

# A TRIBUNA SUDOESTE

## Motorista de ônibus envolvido em acidente com 10 mortos diz à polícia que estava descansado e que veículo apresentou falha mecânica



Página 23

Família procura por mulher que desapareceu após dizer que iria viajar para Capão Bonito



Pág 24

Na hora de escolher, escolha

### O MELHOR!

Acabou o gás ou água? Escolha a Toninho Gás & Água e nós levamos até você.

LIGUE AGORA:

(15) 3542-1325

(15) 99662-4808



**TONINHO**  
GÁS & ÁGUA

RUA GENERAL CARNEIRO Nº 1030 - CENTRO - CAPÃO BONITO - SP



**A TRIBUNA SUDOESTE**

Publicado desde 1969 - Registrado sob nº 09  
Propriedade da empresa R M Lincoln Tallarico

Fundado por:  
JOSÉ CARLOS TALLARICO

Diretor Comercial:  
CARLOS ALBERTO TALLARICO

Rua Silva Jardim, 729 - Centro - Capão Bonito - SP

FONE: (15) 99749-6463

e-mail: kingtallarico@gmail.com

Circulação: Capão Bonito - Buri - Guapiara  
Ribeirão Grande - Taquarivaí

Colaboradora: Maria do Carmo Lincoln Ramalho Paes  
O Jornal não se responsabiliza pelas matérias assinadas.  
Por seus conteúdos respondem exclusivamente os signatários.

**COMENTANDO**

JCT

In memoriam



**Resumo das principais notícias**

**Mecânico morre sugado por motor de avião em aeroporto no Irã**  
**O acidente aconteceu quando o homem voltou ao local para recuperar uma ferramenta de que tinha esquecido**

Um mecânico morreu, no último dia 3 de julho, ao ser sugado pelo motor de um avião no aeroporto Chabahar Konarak, no Irã. A tragédia aconteceu quando o homem tentou recuperar uma ferramenta. O homem foi identificado como Abolfazl Amiri.

De acordo com o jornal 'Bild', o mecânico estava trabalhando na manutenção de um Boeing 737-500 da companhia aérea Vahesh Airline. Depois de já ter realizado a manutenção, o homem regressou junto ao avião para ir buscar uma ferramenta que tinha esquecido. Neste momento, o motor já estava ligado e o mecânico não conseguiu desafiar a força do motor, que o sugou.

O bombeiros foram mobilizados para o local e conseguiram recuperar os restos mortais de Abolfazl.

O caso já está a ser investigado pelas autoridades.

**Talco classificado como "provavelmente cancerígeno" para humanos pela OMS**  
**Talco foi colocado no nível 2A**

O talco foi classificado pela Agência Internacional de Investigação sobre o Câncer (IARC, na sigla em inglês), órgão que pertence à Organização Mundial da Saúde (OMS), como "provavelmente cancerígeno" para os seres humanos.

As conclusões dos especialistas foram divulgadas, esta sexta-feira, num artigo divulgado na revista científica The Lancet Oncology.

O talco, que é um mineral natural utilizado em cosméticos, foi colocado no nível 2A, o segundo nível mais elevado da pirâmide de identificação de risco, e que diz respeito a itens cujas evidências de relação com tumores são mais robustas entre animais, mas também provas limitadas entre humanos. Neste caso, os estudos indicam um risco aumentado de câncer dos ovários.

"Vários estudos mostraram consistentemente um aumento na incidência de câncer de ovário em seres humanos que relataram o uso de talco na região perineal", informou a IARC, em comunicado.

O órgão recorda ainda que o mineral é extraído em várias partes do mundo. Além da exposição profissional ao talco, a população pode entrar em contato com o mesmo através da utilização de cosméticos.

Esta avaliação, note-se, foi concluída, em junho. O grupo de trabalho foi composto por 29 cientistas de 13 países, reunidos na França.

Vale notar que a IARC também classificou a acrilonitrila, um composto orgânico volátil usado principalmente na produção de polímeros - usados em fibras de vestuário e outros têxteis, mas também em plásticos para produtos de consumo ou peças para automóveis - como "carcinogênico" para seres humanos, na categoria 1A.

A decisão baseia-se em "evidências suficientes de câncer de pulmão" e "evidências limitadas" de câncer de bexiga em humanos.

**OPINIÃO**

**Entre a utopia e a realidade: A política em questão**

Definir política não é tarefa fácil. A palavra "política" vem do grego "politikós", que designava os cidadãos da "polis", a cidade-estado grega. A "polis" referia-se não só à cidade física, mas também à sociedade organizada. Dessa forma, a origem da política está ligada à participação comunitária e à vida coletiva, diferente da visão de política como algo restrito a políticos profissionais e distante do cotidiano.

Em outras palavras, política é a forma de organizar a sociedade para uma convivência harmoniosa. Se definir política é difícil, viver a política conforme essa definição é ainda mais desafiadora.

O termo política vem do grego, o que nos remete a dois filósofos que pensaram a política como ideal: Platão e Aristóteles. Platão e o idealismo político, a busca do bem comum. E para Aristóteles, o homem é, por natureza, um ser político. O ser humano necessita de coisas e de outros seres humanos. Sendo carente e imperfeito, ele busca viver em comunidade para alcançar a plenitude.

O pensamento político de Platão e Aristóteles aponta para o ideal político, a política como deveria ser. A política como ação humana é essencial para a boa convivência em sociedade.

Até que, no século XVI, aparece Nicolau Maquiavel, que pensava a política não como um idealista, mas como um realista. Contraindo o idealismo platônico e aristotélico, ele considerava a política não como deveria ser, mas como ela é de fato. Sai de cena o idealismo político e entra o realismo político.

Maquiavel aguça minha inquietude, levando-me a acreditar que a política é um jogo marcado pela sordidez, onde a regra favorece quem detém o poder. Ética? Moral? Atualmente, essas palavras não parecem fazer parte da política. Será que sempre foi assim?

Ele apenas mostra o quão vil e mesquinho pode ser o ser humano, especialmente quando revestido pelo poder. Maquiavel continua descrevendo como o político deve fazer sua política para se manter no poder. São ensinamentos muitas vezes escondidos em discursos cheios de efeitos e ludibriantes, que mostram na prática a mesquinhez e a hipocrisia cotidiana, que permeiam o mundo político.

Diante desses três pensadores, podemos nos perguntar, como é a política atual? Hoje, ela é mais platônica ou maquiavélica? Acredito que ambos estão tão presentes no cenário político atual. O "toma lá, dá cá" continua presente na política cotidiana. Nossa política é caracterizada pelo fisiologismo, uma relação de favorecimento de grupos ou da base aliada em troca de favores, prejudicando o bem comum. O cenário político se assemelha a um balcão de negócio, onde se negocia até o que não tem preço.

Essa prática está enraizada, transformando a

**As restrições eleitorais contra uso da máquina pública**

Estamos em contagem regressiva. As eleições municipais de 2024 ocorrerão no dia 6 de outubro, em todas as cidades do país. Em razão da proximidade, a Justiça Eleitoral impõe diversas restrições às administrações e agentes públicos com o objetivo principal de impedir o uso da máquina com fins eleitorais. Na prática, a legislação busca evitar que os futuros candidatos usem os recursos e a infraestrutura de órgãos públicos para promoção pessoal.

As restrições previstas no calendário eleitoral começaram a vigorar no dia 6 de julho. Elas incluem, por exemplo, a proibição da participação de candidatos em entregas de obras públicas, assim como a contratação de shows artísticos pagos com recursos públicos para inaugurações ou divulgação de serviços públicos.

Também estão proibidas novas transferências de recursos do Governo Federal para estados e municípios, ou de estados para as prefeituras, sendo permitido apenas o envio de verbas para obras já em andamento, com cronograma definido, ou no caso de calamidade pública.

Outra proibição importante se refere aos funcionários públicos. Até o dia da eleição, não poderão ser realizadas nomeações, contratações ou demissões por justa causa de servidores. Há exceções para os cargos de confiança e para as contratações de caráter emergencial. No caso de concursos públicos, a nomeação dos servidores está liberada apenas se a homologação do resultado tiver acontecido

política em negócio. Grupos privilegiados se beneficiam em troca de apoio e favores. Assim, a política perde sua essência e deixa de ser um instrumento de promoção do bem comum, tornando-se uma prática de descaço com o bem público e a população mais necessitada.

Hoje, vemos políticos legislando em causa própria. A política é uma ferramenta para a promoção do bem comum, mas, usada de forma errada, pode causar sérios danos à sociedade.

Quando pensamos em política, logo vem à mente os políticos, as legendas partidárias e os cargos ocupados no executivo e legislativo, em todas as esferas de governo. No entanto, podemos fazer política sem sermos filiados a partidos. Como cidadãos, reivindicamos direitos por meio de políticas públicas que beneficiem toda a sociedade. Essa também é uma forma de fazer política. Caso queiramos concorrer a um cargo político, aí sim, precisamos de filiação partidária.

A política nos manipula ou o poder é manipulado pela política? Ou talvez os políticos manipulem a política como uma ferramenta que obedece a ordens preestabelecidas? Somos manipulados ou ingênuos? A política e o poder. O poder do político.

Enquanto o fanatismo toma conta de grupos extremados, de polarização ideológica, jogando um contra o outro. Esse cenário raivoso e de ódio que se vê no país nos dias hoje. Tudo isso é reflexo dessa polarização política, que dificulta o debate e não traz nenhum benefício para a sociedade.

No Brasil, exercer um cargo político parece sinônimo de privilégios. Privilégios que custam caro. Lembrando que este ano tem eleições. Vamos eleger o chefe do executivo municipal, o prefeito e os vereadores que formam o legislativo municipal.

Apesar do nosso descrédito com os nossos políticos, temos que acreditar, não em nossos políticos, mas na força e na importância do nosso voto. Um dos nossos compromissos como cidadãos é o voto. Lembrando que o voto é apenas uma das formas de participação política.

Diante do descrédito com os políticos, é essencial acreditar na força do nosso voto. Além disso, nossa cidadania deve ser exercida de várias formas, como participação em espaços sociais e influenciar decisões que atendam os anseios da sociedade. Assim, temos o direito e o dever de cobrar dos eleitos, pois "os ausentes nunca têm razão". Nosso envolvimento é fundamental para uma política mais justa e eficiente.

**Luiz Carlos de Preença - Conselheiro Municipal dos Direitos da Pessoa com Deficiência - Capão Bonito SP**

**Autor do livro - O abraço do tempo**

antes de 6 de julho.

Por fim, há ainda as proibições para a veiculação de publicidade e ações de autopromoção. Estão proibidos os pronunciamentos, em emissoras de rádio e televisão, fora do horário eleitoral gratuito. Também não podem ser divulgadas propagandas institucionais dos órgãos públicos, a não ser que haja caso de urgente necessidade.

Os sites das prefeituras e demais órgãos públicos também devem sofrer alterações, de forma que não se caracterize qualquer tipo de propaganda. Eles não podem conter nomes, slogans, símbolos, expressões, imagens ou qualquer outro elemento que possa induzir o eleitor a identificar candidatos ou programas de governo.

Importante destacar que o descumprimento das proibições caracteriza infração eleitoral, sendo que não há necessidade de comprovação de beneficiamento de um candidato para que o agente público responsável pela conduta seja punido. Caso seja comprovada obtenção de vantagem e uso eleitoral da máquina, poderão ser caracterizados abuso do poder político e improbidade administrativa.

Todas essas proibições são importantes porque conferem maior isonomia às eleições. E o respeito à legislação significa respeito também ao eleitor.

**Wilson Pedrosa é analista político e consultor eleitoral com MBA nas áreas de Gestão e Marketing**



# PODE?

Nas redes sociais...

Saúde municipal continua uma...

Capão Bonito - Noti...

2 d · 🌐

Que legal, marcam ônibus da saúde pra pessoa, daí a pessoa vai num dia de chuva e descobre q n tem nada ônibus da saúde pro dia marcado, palhaçada néh. Q organização.

👍👎👏 60 26 comentários

Curtir Comentar Enviar

Vendentes de maconha e outras 5...

Supercolaborador

Heitor da Gelsa isso precisa ser mudado, a situação da saúde tá cada vez pior

1 d Curtir Responder 1

Aconteceu na minha familia ficamos aguardando chama pra fazer um exame dois anos ou mais o que aconteceu minha sogra hoje se encontra em cima de uma cama com a perna amputada talvez se tivesse feito o exame que precisava na epoca nao estava passando por isso saude em Capao Bonito uma porcaria

1 d Curtir Responder

To falando hora de mudança

1 d Curtir Responder

Seguir

Matheus Francatto olha que triste

1 d Curtir Responder

Seguir

Verdadeiro absurdo e descaso com o paciente!

1 d Curtir Responder

Está cada vez mais difícil!!!  
Quinta-feira passada agendaram o exame da minha filha errado em Sorocaba... resumindo perdi a viagem!

2 d Curtir Responder 1

### Frases

PODE

PODE

As pessoas conseguem chorar muito mais facilmente do que elas conseguem mudar.

A vida é muito importante para ser levada a sério.

A melhor coisa do meu trabalho é quando ele chega ao fim.

Tudo bem se você não gosta de mim. Nem todo mundo tem bom gosto.

### Piadas...

PODE

- Qual é o desastre natural que os cães mais odeiam?  
- Fura-cão.
- O que o cadarço falou para o tênis?  
- "Estou amarrado em você"
- Por que o jacaré tirou o jacarezinho da escola?  
- Porque ele réptil de ano.

## PEC da Anistia para partidos políticos é aprovada em primeiro turno na Câmara

Proposta de Emenda à Constituição isenta partidos de multas por descumprimento de cotas de repasse a candidaturas de negros e mulheres; apenas Novo e bloco PSOL-Rede votaram contra

A Proposta de Emenda à Constituição (PEC) da Anistia, que isenta partidos políticos de multas por descumprimento das cotas de repasse a candidaturas de negros e mulheres, foi aprovada em primeiro turno pela Câmara dos Deputados nesta quinta-feira (11). Com 344 votos a favor, 89 contrários e quatro abstenções, a iniciativa teve apoio da maioria dos partidos representados no Congresso, com exceção do Novo e do bloco PSOL-Rede, que votaram contra a PEC. Devido a divergências com o Senado, que havia se posi-



onado contra a medida no ano anterior, os deputados desistiram de avançar com a proposta,

o que impediu a aplicação das novas regras nas eleições municipais de 2024. O relatório foi mo-

dificado para suavizar os efeitos da anistia, permitindo o parcelamento das multas dos partidos.

## Governador de SC irá sancionar lei que prevê multa para consumo e porte de maconha

Proposta foi aprovada por deputados estaduais uma semana após STF descriminalizar a droga no país

O governador de Santa Catarina, Jorginho Mello (PL), anunciou na última quarta-feira (4) que irá sancionar um projeto de lei estadual que prevê a aplicação de multa administrativa pelo porte e uso de drogas em locais públicos no estado.

A proposta foi aprovada na terça-feira (2) pela Assembleia Legislativa, poucos dias depois de o Supremo Tribunal Federal (STF) descriminalizar o porte de até 40g de maconha para uso pessoal.

Segundo o projeto de Santa Catarina, um dos estados mais conservadores do Brasil, aqueles que forem encontrados portando ou consumindo drogas ilícitas pode-



rão ser multados. A multa estabelecida é equivalente a um salário mínimo, ou seja, R\$ 1.412.

O texto especifica os locais onde a fiscalização poderá ocorrer: espaços públicos, sejam eles abertos ou fechados, nas proximidades de órgãos, instituições ou edifícios públicos, incluindo ruas e parques.

Para o governador, a proposta é constitucio-

nal e tem o objetivo de combater o consumo de drogas no estado. "Tem que sancionar, temos que livrar a sociedade do mal do século que é a droga", afirmou Jorginho Mello.

Na semana passada, o STF decidiu, por maio-

ria, descriminalizar o porte de maconha para consumo pessoal. Com essa decisão, deixa de ser crime no Brasil adquirir, guardar, transportar ou portar maconha para uso próprio.

No entanto, a prática ainda é proibida e passa a ser considerada uma infração administrativa, sujeita a punições mais leves, como medidas educativas e advertências sobre os efeitos das drogas. Não há definição sobre a aplicação de multas aos usuários. (Conexão Política - Marcos Rocha)

**BAR Avenida**

Aberto de Segunda a Sábado

Disk-Lanches: **Vende-se GELO**

3542-1633

Servimos almoço de Segunda a Sábado

Av. Lucas Nogueira Garcez, 266 - Capão Bonito

**Temperos caseiros para alegrar seus pratos**

Peça já o seu pelo whatsapp ou Instagram que levamos até o conforto de sua casa

**Jardim da cozinha.**  
TEMPEROS CASEIROS

(15) 99765-8676

@JARDIMDACOZINHA

# SAÚDE

## Esclerose múltipla: veja sinais e sintomas a que você deve ficar atento

**Neurologista da Unimed Araxá explica ainda como é o curso da doença e como tratamentos ajudam a acelerar a recuperação das crises**

A esclerose múltipla (EM) é uma doença potencialmente incapacitante do cérebro e da medula espinhal (sistema nervoso central). Segundo a médica neurologista da Unimed Araxá, Yvely Iunes Akel, nesta patologia o sistema imunológico ataca a bainha protetora (mielina) que cobre as fibras nervosas e causa problemas de comunicação entre o cérebro e o resto do corpo. Eventualmente, a doença pode causar danos permanentes ou deterioração das fibras nervosas.

“Os sinais e sintomas da EM variam amplamente entre os pacientes e dependem da localização e gravidade do dano às fibras nervosas no sistema nervoso central. Algumas pessoas com EM grave podem perder a capacidade de andar de forma independente ou de deambular. Outros indivíduos podem experimentar longos períodos de remissão sem quaisquer novos sintomas, dependendo do tipo de EM que apresentam”, explica a médica.



### Sinais e sintomas

Os sinais e sintomas da EM podem diferir muito de pessoa para pessoa e ao longo do curso da doença, dependendo da localização das fibras nervosas afetadas. Os sintomas comuns incluem:

- Dormência ou fraqueza em um ou mais membros, que normalmente ocorre em um lado do corpo de cada vez
- Formigamento
- Sensações de choque elétrico que ocorre com certos movimentos do pescoço, especialmente inclinar o pescoço para frente (sinal de Lhermitte)
- Falta de coordenação
- Marcha instável ou incapacidade de andar

### Perda parcial ou total da visão, geralmente em um olho de cada vez, muitas vezes com dor durante o movimento ocular

- Visão dupla prolongada
- Visão embaçada
- Vertigem
- Problemas com a função sexual, intestinal e da bexiga
- Fadiga
- Fala arrastada
- Problemas cognitivos
- Distúrbios de humor

### Curso da doença

A maioria das pessoas com EM apresenta um curso de doença remittente recorrente. Eles experimentam períodos de novos sintomas ou recaídas que se desenvolvem ao longo de dias ou semanas e geralmente melhoram

parcial ou completamente. Essas recaídas são seguidas por períodos tranquilos de remissão da doença que podem durar meses ou até anos.

Pequenos aumentos na temperatura corporal podem piorar temporariamente os sinais e sintomas da EM. Estas não são consideradas recidivas verdadeiras da doença, mas pseudorecaídas. “Pelo menos 20% a 40% das pessoas com EM remittente-recorrente podem eventualmente desenvolver uma progressão constante dos sintomas, com ou sem períodos de remissão, dentro de 10 a 20 anos após o início da doença.

Isso é conhecido como EM secundária progressiva”, conta a Dra. Yvely.

O agravamento dos sintomas geralmente inclui problemas de mobilidade e de marcha. A taxa de progressão da doença varia muito entre pessoas com EM secundária progressiva. Algumas pessoas com EM apresentam um início gradual e uma progressão constante de sinais e sintomas sem quaisquer recidivas, conhecida como EM primária progressiva.

Apesar de não haver cura para esta patologia, existem tratamentos que ajudam a acelerar a recuperação das crises, modificar o curso da doença e controlar os sintomas. “Consulte um neurologista de sua confiança se sentir algum dos sintomas acima por razões desconhecidas”, finaliza.



Portas, Grades, Portões, Janelas, Calhas, Forro PVC, Estruturas Metálicas, Ferro p/Construções, Rufos c/4 Metros e Reformas em Geral

*Tudo posso naquele que me fortalece*

Rua Rio Grande do Sul, 542 Capão Bonito



Farinha **CAPÃO BONITO**  
(15) 3541-7232  
(15) 99616-3087

Rua Marechal Deodoro, 100 Capão Bonito - SP

**Farinha CAPÃO BONITO**  
(15) 3541-7232  
Rua Marechal Deodoro, 100 - Capão Bonito - SP

**ASSOCIE-SE À SANTA CASA, UM DIA VOCÊ PODE PRECISAR DELA**

**Clínica de Olhos**  
Dr. Newton N. Oda  
Fone (15) 3542-1720  
Rua Saldanha Marinho, nº 07 Centro - Capão Bonito

**Dr Shawki Hussein Shuman**  
CRM 17221  
Clínica médica  
15 99752 9778  
Av. Ademar de Barros, 836 - Vila Santa Rosa - Capão Bonito

**Odontologia Especializada**  
Dr. Marco Henry Cacciacarro Júnior  
CROSP-69.180 - Cirurgião Dentista

- Clínica Geral • Endodontia
- Implantes

Convênio: **SANTA CASA de CAPÃO BONITO**

Consultório:  
Rua 24 de Fevereiro, 270 Capão Bonito - SP  
(15) 99798-1120

**ULTRASOM**  
GINECOLOGIA OBSTETRÍCIA  
DR. HÉLIO YUKIO NOMOTO  
CRM-SP: 44.466  
(15) 3542-2175 (15) 99788-0789  
Horário de atendimento:  
Das 13:00 às 20:00 horas  
Consultório: Rua Quintino Bocaiuva, 154 - Capão Bonito /SP

# Caminhão guincho que transportava caminhonete com ocupante cai em ribanceira em Itapeva

Segundo a polícia, o motorista estacionou em uma rua com declive e ao sair do veículo percebeu que o caminhão estava se movendo, mas não conseguiu pará-lo. O ocupante da caminhonete conseguiu sair do veículo e não se feriu

Um caminhão guincho que transportava uma caminhonete com passageiro caiu em uma ribanceira no Jardim Belvedere, em Itapeva (SP), na manhã desta quarta-feira (10).

Segundo a polícia, o motorista informou que estacionou em uma rua com declive e ao sair do veículo percebeu que o caminhão estava se movendo, mas não conseguiu pará-lo. O caminhão atravessou a pista da Avenida dos Revolucionários de



32 e caiu na área de mata, de uma altura de cerca de 20 metros.

O proprietário da caminhonete, que estava no veículo, conseguiu sair antes da queda e não teve ferimentos. Os dois veículos ficaram destruídos e foram retirados da área de mata. (Por gl Itapetininga e Região)

Caminhão guincho transportava caminhonete quando caiu em ribanceira em Itapeva (SP) — Foto: Polícia Militar de Itapeva/Divulgação

**EXTRUÇÕES E COFOS DINGO**  
 Portas, Grades, Portões, Janelas, Calhas, Forro PVC, Estruturas Metálicas, Ferro p/Construções, Rufos c/4 Metros e Reformas em Geral  
 Tudo posso naquele que me fortalece




## Aumente a segurança do seu negócio evitando clientes inadimplentes!



**Venha fazer parte do nosso time de Associados!**

- Análise de consulta de crédito com score;
- Programa de Estágio e Jovem Aprendiz
- Certificado digital;
- ACcelular;
- ACcrédito;
- ACcredito;
- Palestras Sebrae.

(15) 99818-9161

(15) 3542-2052

[aciapcapaobonito.com.br](http://aciapcapaobonito.com.br)




## Pet Family

\* Clínica Veterinária  
 \* Banho \* Tosa \* Pet Shop

Rafael J. H. Ferreira

Médico Veterinário CRMV/SP 29.409    Atendimento Domiciliar

Rua Nove de Julho, nº 320 Capão Bonito  
 (Em frente à REFRIMAQ)    Fone: (15) 3542-3284 / 99646-5911



### Associação Espírita Allan Kardec

- Fora da Caridade não há Salvação -

Rua Walter Jorge Ferrari, 647 - Nova Capão Bonito - Capão Bonito/SP - CEP 18.304-120  
 Fundada em 18/04/2000 - CNPJ: 04.001.001/0001-01

**EDITAL DE CONVOCAÇÃO ASSEMBLEIA GERAL**

Pelo presente edital a ASSOCIAÇÃO ESPÍRITA ALLAN KARDEC, de acordo com seu estatuto convoca todos os seus associados a comparecerem para Assembleia Geral com a finalidade de discutir e decidir Alterações em seu Estatuto que ocorrerá em 29/07/2024 às 18:00 horas, sendo então decididas tais alterações, convoca para às 19:00 horas desta mesma data, os Associados para eleger sua nova diretoria contemplando imediatamente as alterações definidas no momento precedente. Caso não seja obtido quórum em primeira convocação, a eleição ocorrerá em segunda convocação às dezenove horas e trinta minutos (19h30) com qualquer quórum. A eleição será realizada na sede da Associação AEAK, Rua Walter Jorge Ferrari, nº 647, Vila Nova Capão Bonito/SP.

Capão Bonito, 10 de julho de 2024.

*Angela Gabriela Saoncella*  
 RG nº 25.047.139-5 SSP-SP - CPF nº 167.591.198-35  
 Presidente da AEAK Associação Espírita Allan Kardec  
 "Fora da Caridade não há Salvação"

No laboratório ou no conforto da sua casa,  
**cuidamos de você.**

**AnaLab**  
Laboratório de Análises Clínicas



**PARTIDO UNIÃO BRASIL**

**EDITAL DE CONVOCAÇÃO DE CONVENÇÃO MUNICIPAL**

A Comissão Executiva Municipal de Capão Bonito-SP, do Partido Político, UNIÃO BRASIL (UB), por seu Presidente JOÃO CARLOS MARTINS SOUTO, convoca todos os convenccionais do Partido para a Convenção Municipal a realizar-se no dia 20 de julho de 2024 na Rua Frederico Martins, nº 477, Bairro Centro, nesta cidade de Capão Bonito-SP, com início previsto para as 09h:00m e encerramento as 13h:00m, para deliberar sobre as seguintes ordens do dia:

- 1) Deliberação, mediante voto direto e secreto ou por aclamação para:
  - A) Escolha da chapa de candidatas e candidatas a Vereador (a), na Eleição de 06/10/2024;
  - B) Escolha do número de Legenda dos candidatos e candidatas a Vereador (a), mediante avaliação da Comissão Executiva Municipal;
  - C) Escolha do candidato do Partido ao Cargo de Prefeito e Vice-Prefeito se existir e ainda a celebração de Coligação Majoritária e apoio político, na Eleição de 06/10/2024;
  - D) Discussão e deliberação de outros assuntos de interesse partidário;
  - E) Delegação de amplo e pleno poder a Comissão Executiva Municipal para a complementação da chapa proporcional e, inclusive substituição de nome e a atribuição de número da legenda para candidatas e candidatas a Vereador (a), como também, para apoio a coligação Majoritária e apoio político a Prefeito e Vice-Prefeito.

Capão Bonito-SP, 11 de julho de 2024.

**JOÃO CARLOS MARTINS SOUTO**  
Presidente da Comissão Executiva Municipal



**PARTIDO LIBERAL - PL**

**EDITAL DE CONVOCAÇÃO DE CONVENÇÃO MUNICIPAL**

A Comissão Executiva Municipal de Capão Bonito-SP, do Partido Político, LIBERAL (PL), por seu Presidente IGOR GUILHERME SOARES SENCIIATI DA CRUZ, convoca todos os convenccionais do Partido para a Convenção Municipal a realizar-se no dia 20 de julho de 2024 na Rua Frederico Martins, nº 477, Bairro Centro, nesta cidade de Capão Bonito-SP, com início previsto para as 09h:00m e encerramento as 13h:00m, para deliberar sobre as seguintes ordens do dia:

- 1) Deliberação, mediante voto direto e secreto ou por aclamação para:
  - A) Escolha da chapa de candidatas e candidatas a Vereador (a), na Eleição de 06/10/2024;
  - B) Escolha do número de Legenda dos candidatos e candidatas a Vereador (a), mediante avaliação da Comissão Executiva Municipal;
  - C) Escolha do candidato do Partido ao Cargo de Prefeito e Vice-Prefeito se existir e ainda a celebração de Coligação Majoritária e apoio político, na Eleição de 06/10/2024;
  - D) Discussão e deliberação de outros assuntos de interesse partidário;
  - E) Delegação de amplo e pleno poder a Comissão Executiva Municipal para a complementação da chapa proporcional e, inclusive substituição de nome e a atribuição de número da legenda para candidatas e candidatas a Vereador (a), como também, para apoio a coligação Majoritária e apoio político a Prefeito e Vice-Prefeito.

Capão Bonito-SP, 11 de julho de 2024.

**IGOR GUILHERME SOARES SENCIIATI DA CRUZ**  
Presidente da Comissão Executiva Municipal



**PARTIDO SOCIAL DEMOCRÁTICO - PSD**

**EDITAL DE CONVOCAÇÃO DE CONVENÇÃO MUNICIPAL**

A Comissão Executiva Municipal de Capão Bonito-SP, do Partido Político Social Democrático (PSD), por seu Presidente ARY DE OLIVEIRA RUSSO, convoca todos os convenccionais do Partido para a Convenção Municipal a realizar-se no dia 20 de julho de 2024 na Rua Frederico Martins, nº 477, Bairro Centro, nesta cidade de Capão Bonito-SP, com início previsto para as 09h:00m e encerramento às 13h:00m, para deliberar sobre as seguintes ordens do dia:

- 1) Deliberação, mediante voto direto e secreto ou por aclamação para:
  - A) Escolha da chapa de candidatos e candidatas a Vereador (a), na Eleição de 06/10/2024;
  - B) Escolha do número de Legenda dos candidatos e candidatas a Vereador (a), mediante avaliação da Comissão Executiva Municipal;
  - C) Escolha do candidato do Partido ao Cargo de Prefeito e Vice-Prefeito se existir e ainda a celebração de Coligação Majoritária e apoio político, na Eleição de 06/10/2024;
  - D) Discussão e deliberação de outros assuntos de interesse partidário;
  - E) Delegação de amplo e pleno poder a Comissão Executiva Municipal para a complementação da chapa proporcional e, inclusive substituição de nome e a atribuição de número da legenda para candidatos e candidatas a Vereador (a), como também, para apoio a coligação Majoritária e apoio político a Prefeito e Vice-Prefeito.

Capão Bonito-SP, 11 de julho de 2024.

**ARY DE OLIVEIRA RUSSO**  
Presidente da Comissão Executiva Municipal



**PARTIDO PODEMOS - PODE**

**EDITAL DE CONVOCAÇÃO DE CONVENÇÃO MUNICIPAL**

A Comissão Executiva Municipal de Capão Bonito-SP, do Partido Político, PODEMOS (PODE), por seu Presidente ROBERTO SANTOS RENÓ, convoca todos os convenccionais do Partido para a Convenção Municipal a realizar-se no dia 20 de julho de 2024 na Rua Frederico Martins, nº 477, Bairro Centro, nesta cidade de Capão Bonito-SP, com início previsto para as 09h:00m e encerramento as 13h:00m, para deliberar sobre as seguintes ordens do dia:

- 1) Deliberação, mediante voto direto e secreto ou por aclamação para:
  - A) Escolha da chapa de candidatos e candidatas a Vereador (a), na Eleição de 06/10/2024;
  - B) Escolha do número de Legenda dos candidatos e candidatas a Vereador (a), mediante avaliação da Comissão Executiva Municipal;
  - C) Escolha do candidato do Partido ao Cargo de Prefeito e Vice-Prefeito se existir e ainda a celebração de Coligação Majoritária e apoio político, na Eleição de 06/10/2024;
  - D) Discussão e deliberação de outros assuntos de interesse partidário;
  - E) Delegação de amplo e pleno poder a Comissão Executiva Municipal para a complementação da chapa proporcional e, inclusive substituição de nome e a atribuição de número da legenda para candidatos e candidatas a Vereador (a), como também, para apoio a coligação Majoritária e apoio político a Prefeito e Vice-Prefeito.

Capão Bonito-SP, 11 de julho de 2024.

**ROBERTO SANTOS RENÓ**  
Presidente da Comissão Executiva Municipal

# Corpo de homem esfaqueado mais de 30 vezes pelo ex da namorada em Buri, é sepultado em Itapeva

*Suspeito foi preso em flagrante pelo homicídio, no domingo (7). Segundo a Guarda Civil Municipal, ele não aceitava o fim do relacionamento com a atual namorada da vítima*

O corpo do homem morto com 34 facadas pelo ex da namorada, no domingo (7), em Buri (SP), foi sepultado na manhã desta segunda-feira (8), em Itapeva (SP). O suspeito, de 24 anos, foi preso em flagrante pelo homicídio, no bairro Jardim Domingues.

O velório de Alan Ferreira, de 25 anos, foi realizado à meia-noite, na funerária Eterna Saudade. Em seguida, às 9h, o corpo dele foi sepultado no Cemitério do Guazinho.

Segundo a Guarda Civil Municipal, o suspeito não aceitava o fim do relacionamento e, na manhã de domingo, pulou o muro da casa da ex-



Homem foi preso em flagrante por homicídio no domingo (7), em Buri (SP) — Foto: Reprodução

namorada. A jovem, de 24 anos, estava com o atual namorado, que saiu cor-

rendo. O ex, então, pegou uma faca na cozinha da

casa e foi atrás do jovem. De acordo com a GCM, a vítima foi golpeada 34

vezes no tórax, costas, pescoço e mãos. Depois do ocorrido, o homem

ainda teria arrastado o corpo para uma área de mata.

Conforme a Secretaria de Segurança Pública (SSP), o próprio suspeito acionou uma funcionária do pronto-socorro para socorrer a vítima, que já estava morta. Uma equipe da Guarda Civil deteve o suspeito e o encaminhou à delegacia.

O cabo e a lâmina da faca foram apreendidos, assim como a camisa utilizada pelo suspeito durante o crime. Foram solicitados exames periciais ao Instituto de Criminalística (IC) e ao Instituto Médico Legal (IML). O caso foi registrado como homicídio. (Por gl Itapetininga e Região)

## Homem é preso após agredir esposa com socos em Buri

*De acordo com a Guarda Municipal, ele foi abordado enquanto agredia a mulher com socos, na Vila Saraiva*

Um homem de 29

anos foi preso por violência doméstica em Buri (SP). De acordo com a Guarda Municipal, ele foi abordado enquanto agredia a mulher com socos, na Vila Saraiva.

Uma equipe da GCM foi acionada após testemunhas ouvirem pedidos de so-

corro feitos pela vítima, de 32 anos.

O homem não acatou as ordens dos guardas e tentou agredi-los também. Foi necessário uso de força para contê-lo e imobilizá-lo, conforme a GCM.

O crime aconteceu na madrugada do sábado

(6). A mulher precisou de atendimento médico no pronto-socorro da cidade.

O homem foi conduzido ao plantão da Polícia Civil, onde foi preso em flagrante por violência doméstica e lesão corporal. (Por gl Itapetininga e Região)

**ASSOCIE-SE À SANTA CASA, UM DIA VOCÊ PODE PRECISAR DELA**

**MARPA** *Abertura e Encerramento de Empresas*  
 Escritas Fiscais - IRPJ - IRPF - Talões  
 ESCRITÓRIO CONTÁBIL *de Produtor ITR - Expediente em Geral*

Marpas Escritório Contábil Sociedade Simples Ltda.  
 Paulino dos Reis Freitas  
 Margareth Pastorelli Pães Freitas

E-mail: falecom@marpascontabilidade.com.br  
 Site: www.marpascontabilidade.com.br

Rua Coronel Frederico Martins nº 68 Fone: (15)  
 Centro - Capão Bonito/SP 3542 2329

**INFEÇÕES RESPIRATÓRIAS EM ALTA!**

**MINI PAINEL RESPIRATÓRIO**

Detecta os principais tipos de vírus respiratórios em uma única coleta. (Covid-19, Influenzas A e B e Vírus Sincicial Respiratório)

**AnaLab**  
 Laboratório de Análises Clínicas

O SEU CORPO É O PRIMEIRO LAR DO SEU BEBÊ.

CUIDE DE VOCÊ COM MUITO AMOR. PARA FINE, NÃO EXISTE MELHOR LUGAR NO MUNDO!

O início do **cuidado** com a saúde, começa no AnaLab.

**AnaLab**  
 Laboratório de Análises Clínicas

# 7 hábitos que podem causar dor de cabeça

Médica explica como práticas comuns do dia a dia tendem a causar dores de cabeça e destaca ações importantes para melhora do bem-estar

O incômodo de uma dor de cabeça, além de afetar a saúde e o bem-estar, pode impactar todos os compromissos do dia. As dores de cabeça do tipo cefaléia - tensional - e a migrânea - a famosa enxaqueca -, são a segunda maior causa de incapacidade global e, segundo a Organização Mundial da Saúde (OMS), a dor do tipo enxaqueca acomete mais de um bilhão de pessoas no mundo.

O fato destas dores serem tão comuns e atingir tantas pessoas pode estar ligado, justamente, a hábitos corriqueiros, que são repetidos todos os dias, e que tendem a gerar os quadros de dor. Segundo a médica Elisa Rizkalla, profissional da área de Neurologia do AmorSaúde, rede de clínicas parceiras do Cartão de TODOS, “alguns hábitos têm o potencial de causar dores de cabeça porque estão relacionados a fatores que podem desencadear alterações fisiológicas no corpo, como tensões musculares, desidratação, alterações nos níveis de neurotransmissores e hormônios que, por sua vez, podem desencadear dores de cabeça tensionais ou enxaquecas”, explica.

**Confira 7 hábitos comuns listados pela médica como potenciais para gerar dores de cabeça e enxaquecas:**

### 1) Má postura

A postura inadequada, principalmente quando se passa longos períodos sentado em uma posição desconfortável, pode levar a tensões musculares na região do pescoço e dos ombros, causando dores de cabeça tensionais.

### 2) Consumo de cafeína em excesso

O consumo exagerado de cafeína pode causar desidratação e vasoconstrição, o que pode levar a dores de cabeça. Além disso, a interrupção brusca da ingestão de cafeína também pode de-

sencadear dores de cabeça em algumas pessoas.

Segundo a médica, a quantidade segura para o consumo de cafeína varia de pessoa para pessoa. “Em geral, especialistas recomendam que os adultos limitem o consumo da substância a cerca de 400 mg por dia, o que equivale a cerca de quatro xícaras de café. No entanto, algumas pessoas são mais sensíveis à cafeína, por isso, é importante estar atento aos sinais do próprio corpo e ajustar a ingestão conforme necessário.”

### 3) Estresse

“Quando uma pessoa está estressada, o corpo libera hormônios do estresse, como o cortisol e adrenalina, que causam a tensão dos músculos e vasos sanguíneos. Essa tensão pode levar a dores musculares na região do pescoço e da cabeça, resultando em dores de cabeça tensionais”, afirma Elisa.

Segundo a médica, o estresse crônico também pode levar a problemas de saúde mental, como ansiedade e depressão, que por sua vez podem aumentar a sensibilidade à dor e desencadear ou agravar dores de cabeça.

### 4) Sono inadequado

O sono inadequado pode ser um fator desencadeante ou agravante das dores de cabeça. Isso ocorre porque o sono desempenha um papel importante na regulação dos processos inflamatórios, na recuperação muscular e na manutenção do equilíbrio hormonal, essenciais para a prevenção de dores de cabeça. “Por outro lado, as dores de cabeça também podem interferir na qualidade do sono, criando um ciclo vicioso em que a falta de sono leva a dores de cabeça”, afirma a médica.

Algumas práticas recomendadas pela médica para melhorar a qualidade do sono e prevenir dores de cabeça são:



- **Estabelecer uma rotina de sono regular:** ir para a cama e acordar no mesmo horário todos os dias pode ajudar a regular o seu relógio biológico e melhorar a qualidade do sono.

- **Criar um ambiente propício para dormir:** mantenha o quarto escuro, silencioso e em uma temperatura confortável. Use cortinas blackout, protetores auriculares e um bom colchão para garantir um sono tranquilo.

- **Evitar cafeína, álcool e alimentos pesados antes de dormir:** estes podem interferir na qualidade do sono e causar dores de cabeça. Opte por chás de ervas, leite morno ou outras bebidas relaxantes antes de dormir.

- **Praticar exercícios regularmente:** a atividade física regular pode ajudar a reduzir o estresse e melhorar a qualidade do sono. No entanto, evite exercícios intensos próximo da hora de dormir.

### 5) Alimentação inadequada

O consumo excessivo de alimentos ricos em conservantes, gorduras saturadas, açúcares e aditivos químicos, bem como a desidratação, podem desencadear dores de cabeça em algumas pessoas sensíveis a esses

alimentos. Além disso, pular refeições ou ficar muito tempo sem se alimentar também pode desencadear crises de enxaqueca em algumas pessoas. Elisa destaca alimentos com potencial para gerar as dores:

- **Queijos envelhecidos,** que contêm tiramina, uma substância que pode desencadear enxaquecas.

- **Alimentos ricos em glutamato monossódico (MSG),** como os processados, salgadinhos e molho de soja, que podem desencadear dores de cabeça em algumas pessoas sensíveis.

- **Alimentos ricos em tiramina,** como bananas, abacates, vinho tinto e chocolate.

- **Bebidas alcoólicas,** especialmente vinho tinto, cerveja e destilados.

“É importante observar quais alimentos desencadeiam dores de cabeça em você e tentar evitá-los, mantendo uma alimentação saudável e equilibrada. Consultar um médico ou nutricionista também pode ajudar a identificar e gerenciar possíveis gatilhos alimentares para dores de cabeça”, destaca Dra. Elisa.

### 6) Pouca ingestão de água

A falta de hidratação pode contribuir para dores de cabeça, pois a desidrata-

ção tende a levar à diminuição do volume de sangue e, consequentemente, à redução do fluxo sanguíneo para o cérebro. “A quantidade de água recomendada diariamente pode variar de acordo com o peso, idade, sexo e nível de atividade física de cada indivíduo. Como recomendação geral, é sugerido que adultos ingiram cerca de 2 a 3 litros de água por dia, o que equivale a aproximadamente 8 a 12 copos de água”, afirma.

A médica destaca ainda que, como a necessidade de água pode variar de pessoa para pessoa, é essencial prestar atenção aos sinais do corpo, como sede e cor da urina, para garantir uma hidratação adequada e prevenir dores de cabeça.

### 7) Uso excessivo de telas

O excesso do uso de telas pode causar dores de cabeça e isso ocorre devido à tensão nos músculos do pescoço e da cabeça causada pela postura incorreta ao usar dispositivos eletrônicos, pela exposição prolongada à luz azul emitida pelas telas, pelo esforço visual excessivo e pela falta de descanso para os olhos. Veja o que a médica indica para prevenir as dores de cabeça causadas pelo uso

excessivo de telas:

- Mantenha uma boa postura ao usar dispositivos eletrônicos, deixando a tela na altura dos olhos e evitando inclinar o pescoço para frente;

- Faça pausas a cada hora de uso, olhando para longe da tela por alguns minutos e alongando o pescoço e os ombros;

- Regule o brilho da tela e utilize filtros de luz azul para reduzir a exposição a essa luz prejudicial;

- Mantenha uma boa iluminação ambiente, evitando reflexos na tela que possam forçar os olhos;

- Realize exames oftalmológicos regularmente para garantir que a visão esteja saudável e corrigida, se necessário.

**Quais sinais de alerta indicam que uma dor de cabeça pode ser sintoma de um problema de saúde mais grave?**

- Dor de cabeça repentina e intensa;

- Dor de cabeça acompanhada de febre alta;

- Dor de cabeça acompanhada de rigidez no pescoço;

- Dor de cabeça acompanhada de perda de consciência;

- Dor de cabeça acompanhada de visão dupla, turva ou perda súbita de visão;

- Dor de cabeça acompanhada de fraqueza em um lado do corpo;

- Dor de cabeça acompanhada de problemas de fala, confusão mental ou dificuldade para se locomover;

- Dor de cabeça que piora com o tempo ou que não melhora com o uso de medicamentos.

“É importante ressaltar que, em casos de dores de cabeça persistentes e intensas, é recomendado buscar a avaliação de um médico para realizar o diagnóstico correto e receber o tratamento adequado”, aconselha Dra. Elisa.

**Prefeitura de Ribeirão Grande divulga datas e rotas da coleta de lixo**



MATERIAL RECICLÁVEL E REJEITO (CAMINHÃO GAIOLA)			
DIAS	PERÍODO	FREQUÊNCIA	ROTA DA COLETA SELETIVA
SEGUNDA	Manhã	Semanal 15 dias	Ferreira Dos Matos
	Tarde	Semanal 15 dias	Mato Dentro – Jurubatuba Urucuva – Lagoa de Cima – Soltinho – Queiroz – Cachoeirinha – Lagoa de Baixo
TERÇA	Manhã	Semanal	Centro
QUARTA	Tarde	Semanal	Nunes
	Manhã	Semanal 15 dias	Ribeirão dos Cruzes – Estrada do Campo Cruzes
QUINTA	Manhã	Semanal 15 dias	Capoeira Alta – Cândidos – Taquarianos
	Tarde	Semanal 15 dias	Paineira – Rodrigues – machados
	Manhã	Semanal 15 dias	Maciel – Anacleto – Anacleto 2
SEXTA	Manhã	Semanal 15 dias	Boa Vista
	Tarde	Semanal	Brandinos – Cristal Barreiro Cabral – Barreiro Pereira – CCRG - CBE

MATERIAL ORGÂNICO (CAMINHÃO COMPACTADOR)			
DIAS	PERÍODO	FREQUÊNCIA	ROTA DA COLETA SELETIVA
SEGUNDA	Manhã	Semanal	Centro
SEXTA	Tarde	Semanal	Nunes
	Manhã	Semanal	Centro
	Tarde	Semanal	Nunes

PREFEITURA MUNICIPAL DE RIBEIRÃO GRANDE – MUNICÍPIO DE INTERESSE TURÍSTICO



# Quais alimentos são os melhores para consumir no inverno?

O inverno chegou e, além de termos de escolher os casacos que iremos vestir nesta época do ano, também é importante saber escolher os alimentos de acordo com a sazonalidade. De acordo com a nutricionista Andressa Oliveira, professora do Centro Universitário UniBrasil, as frutas típicas dessa época, como kiwi, laranja, tangerina e pêssego, são ricas em vitamina C, o que auxilia na imunidade.

Já as verduras que se adaptam melhor ao inverno incluem cheiro verde, couve, escarola e espinafre. Entre os tubérculos, estão batata, batata-doce, inhame e mandioca, alimentos calóricos típicos dessa época, que costumam ser ingeridos quentes. “Em nossa região, não podemos esquecer do pinhão, que é característico do inverno e rico em minerais e carboidratos”, acrescenta.

## Qualidade de vida e saúde em dia

Além da alimentação, durante o inverno, deve-se prestar atenção especial à hidratação, pois a tendência do dia a dia da maioria das pessoas é reduzir o consumo de água em dias mais frios. Além disso, muitos substituem por bebidas quentes - como café, chá mate, chá preto ou chá verde - que não têm o



mesmo potencial de hidratação, alerta a nutricionista.

“Outro ponto importante é o consumo de verduras, especialmente as cruas, que costuma diminuir devido ao frio. Se não gostar de verduras cruas, tente consumi-las refogadas, mas deixe o menor tempo possível no processo de cocção para preservar os nutrientes”, orienta Andressa.

Ela também chama atenção para a sensação de fome, que muitas pessoas relatam ser maior no inverno. “No entanto, é essencial balancear isso com o nível de atividade física, que geralmente diminui nessa estação. Isso pode levar ao ganho de peso, devido ao consumo excessivo de carboidratos, especialmente os simples, como massas, molhos, queijos e chocolates quentes”, explica.

## Alimentação balanceada

Assim como em qualquer época do ano, o ideal é manter o equilíbrio na alimentação e dar prioridade ao consumo de alimentos da estação, pois a natureza produz, em cada período, os alimentos que são fontes de vitaminas e minerais necessários para aquele momento.

“Algo que muitas vezes não consideramos é a importância da vitamina D, da qual apenas 10% é obtida através da alimentação. Nos dias frios, tendemos a ficar menos expostos ao sol, o que pode levar à carência de vitamina D. Por isso, sempre que possível, tente se expor ao sol por pelo menos 15 minutos por dia para evitar essa deficiência, que é bastante comum no inverno”, recomenda a nutricionista e professora do UniBrasil, Andressa

Oliveira.

A educadora reforça, ainda, que não existe uma alimentação ideal específica para o inverno, mas sim a busca por um equilíbrio, assim como em outras épocas do ano. “Nessa estação, as pessoas ficam mais suscetíveis a gripes e resfriados, por isso é recomendado o aumento do consumo de alimentos que fortalecem a imunidade, como frutas cítricas e vegetais ricos em vitamina C. No entanto, é importante lembrar que esses alimentos devem ser consumidos durante todo o ano para manter a saúde”, enfatiza.

## Rotina alimentar

Embora o corpo precise de mais energia para se aquecer, Andressa reforça que também devemos considerar que o nível de atividade física tende a diminuir no inverno. Portanto, manter um equilíbrio entre a in-



Foto: Shutterstock

gestão calórica e o gasto energético é fundamental para evitar o ganho de peso.

“Os melhores alimentos para consumir no inverno são os ricos em vitamina C, magnésio e zinco, os quais auxiliam na imunidade. Isso inclui frutas cítricas, leguminosas, nozes, amêndoas e vegetais folhosos verde-escuros. Além disso, é aconselhável optar por alimentos quentes, que ajudam a aquecer o corpo e proporcionam conforto durante os dias frios”, ilustra.

Por outro lado, ela orienta que os alimentos gelados devem ser evitados, especialmente quando estiver em ambientes externos, pois eles podem reduzir a temperatura corporal e dificultar a regulação do calor do corpo. Da mesma forma, é fundamental reduzir o consumo de alimentos ri-

cos em gorduras saturadas e trans, assim como açúcares refinados, que normalmente estão presentes em alimentos ultraprocessados, pois podem contribuir para o ganho de peso e diminuir a imunidade.

“Durante o inverno, procure consumir alimentos quentes, como sopas, mas fique atento aos molhos e queijos, que podem ser altamente gordurosos e calóricos. Prefira sopas à base de legumes e vegetais, e opte por temperos naturais para realçar o sabor sem adicionar calorias extras. Além disso, mantenha uma dieta equilibrada, rica em frutas, verduras e grãos integrais, e não esqueça de se hidratar adequadamente, mesmo que o frio reduza a sensação de sede”, finaliza a nutricionista e professora do UniCuritiba, Andressa Oliveira.

**SEMPRE ABERTO**  
**DINGO**  
 119 3542-1473 - 0131-4208

Portas, Grades, Portões, Janelas, Calhas, Forro PVC, Rufos c/4 Metros, Estruturas Metálicas, Ferro p/Construções e Reformas em Geral

Rua Rio Grande do Sul, 542 - Capão Bonito



**Cooperativa Agrícola de Capão Bonito**

Av. Plácido Batista da Silveira, 355G  
 Jardim Cruzeiro - Capão Bonito

www.PLANOCAMARGO.com.br

**CAMARGO**  
 Plano de Assistência Familiar

Planos à partir de R\$ 27,00

A mais de 60 anos sinônimo de respeito, qualidade e confiança

RUA MARECHAL DEODORO, 522 - CENTRO  
 CAPÃO BONITO - (15) 3542-2285

**PREFEITURA MUNICIPAL DE RIBEIRAO GRANDE**

SETOR CONTABIL

**Tabela 12.2 - Demonstrativo das Despesas com Saúde - Municípios**

PREFEITURA MUNICIPAL DE RIBEIRAO GRANDE  
RELATÓRIO RESUMIDO DA EXECUÇÃO ORÇAMENTÁRIA  
DEMONSTRATIVO DAS RECEITAS E DESPESAS COM AÇÕES E SERVIÇOS PÚBLICOS DE SAÚDE  
ORÇAMENTOS FISCAL E DA SEGURIDADE SOCIAL  
Período: 3º Bimestre

RREO - ANEXO 12 (LC 141/2012, art. 35)

RECEITAS PARA APURAÇÃO DA APLICAÇÃO EM AÇÕES E SERVIÇOS PÚBLICOS DE SAÚDE	PREVISÃO INICIAL	PREVISÃO ATUALIZADA (a)	RECEITAS REALIZADAS	
			Até o Bimestre (b)	% (b/a) x 100
RECEITA DE IMPOSTOS (I)	2.412.100,00	2.412.100,00	1.613.746,68	66,90
Recicla Resultante do Imposto Predial e Territorial Urbano - IPTU	610.500,00	610.500,00	392.963,83	64,37
IPTU	416.000,00	416.000,00	300.476,39	72,23
Multas, Juros de Mora, Dívida Ativa e Outros Encargos do IPTU	194.500,00	194.500,00	92.487,44	47,55
Recicla Resultante do Imposto sobre Transmissão Inter Vivos - ITBI	300.000,00	300.000,00	106.386,00	35,46
ITBI	300.000,00	300.000,00	106.386,00	35,46
Multas, Juros de Mora, Dívida Ativa e Outros Encargos do ITBI	-	-	-	-
Recicla Resultante do Imposto sobre Serviços de Qualquer Natureza - ISS	651.600,00	651.600,00	471.853,50	72,41
ISS	637.000,00	637.000,00	470.725,27	73,90
Multas, Juros de Mora, Dívida Ativa e Outros Encargos do ISS	14.600,00	14.600,00	1.128,23	7,73
Recicla Resultante do IRRF	850.000,00	850.000,00	642.543,35	75,59
RECEITA DE TRANSFERÊNCIAS CONSTITUCIONAIS E LEGAIS (II)	27.634.000,00	27.634.000,00	12.610.483,30	45,63
Cota-Parte FPM	19.973.000,00	19.973.000,00	8.441.336,00	42,26
Cota-Parte ITR	11.000,00	11.000,00	997,37	9,07
Cota-Parte IPVA	800.000,00	800.000,00	729.070,28	91,13
Cota-Parte ICMS	6.800.000,00	6.800.000,00	3.415.387,98	50,23
Cota-Parte IPI-Exportação	50.000,00	50.000,00	23.691,67	47,38
Compensações Financeiras Provenientes de Impostos e Transferências Constitucionais	-	-	-	-
Desoneração ICMS (LC 87/96)	-	-	-	-
Outras	-	-	-	-
<b>TOTAL DAS RECEITAS RESULTANTES DE IMPOSTOS E TRANSFERÊNCIAS CONSTITUCIONAIS E LEGAIS - (II) = (I) + (II)</b>	<b>30.046.100,00</b>	<b>30.046.100,00</b>	<b>14.224.229,98</b>	<b>47,34</b>

DESPESAS COM AÇÕES E SERVIÇOS PÚBLICOS DE SAÚDE (ASPS) - POR SUBFUNÇÃO E CATEGORIA ECONÔMICA (Por Subfunção)	DOTAÇÃO INICIAL	DOTAÇÃO ATUALIZADA (c)	DESPESAS EMPENHADAS		DESPESAS LIQUIDADAS		DESPESAS PAGAS		Inscritas em Restos a Pagar não Processados?
			Até o Bimestre (d)	% (d/c) x 100	Até o Bimestre (e)	% (e/c) x 100	Até o Bimestre (f)	% (f/c) x 100	
ATENÇÃO BÁSICA (IV)	5.134.047,06	5.109.247,06	2.533.481,36	49,59	2.419.980,08	47,36	2.260.818,87	44,25	-
Despesas Correntes	5.129.047,06	5.104.247,06	2.533.481,36	49,63	2.419.980,08	47,41	2.260.818,87	44,29	-
Despesas de Capital	5.000,00	5.000,00	-	-	-	-	-	-	-
ASSISTÊNCIA HOSPITALAR E AMBULATORIAL (V)	100,00	100,00	-	-	-	-	-	-	-
Despesas Correntes	100,00	100,00	-	-	-	-	-	-	-
Despesas de Capital	-	-	-	-	-	-	-	-	-
SUPORTE PROFILÁTICO E TERAPÊUTICO (VI)	-	-	-	-	-	-	-	-	-
Despesas Correntes	-	-	-	-	-	-	-	-	-
Despesas de Capital	-	-	-	-	-	-	-	-	-
VIGILÂNCIA SANITÁRIA (VII)	-	-	-	-	-	-	-	-	-
Despesas Correntes	-	-	-	-	-	-	-	-	-
Despesas de Capital	-	-	-	-	-	-	-	-	-
VIGILÂNCIA EPIDEMIOLÓGICA (VIII)	-	-	-	-	-	-	-	-	-
Despesas Correntes	-	-	-	-	-	-	-	-	-
Despesas de Capital	-	-	-	-	-	-	-	-	-
ALIMENTAÇÃO E NUTRIÇÃO (IX)	-	-	-	-	-	-	-	-	-
Despesas Correntes	-	-	-	-	-	-	-	-	-
Despesas de Capital	-	-	-	-	-	-	-	-	-
OUTRAS SUBFUNÇÕES (X)	-	-	-	-	-	-	-	-	-
Despesas Correntes	-	-	-	-	-	-	-	-	-
Despesas de Capital	-	-	-	-	-	-	-	-	-
<b>TOTAL (XI) = (IV + V + VI + VII + VIII + IX + X)</b>	<b>5.134.147,06</b>	<b>5.109.347,06</b>	<b>2.533.481,36</b>	<b>49,59</b>	<b>2.419.980,08</b>	<b>47,36</b>	<b>2.260.818,87</b>	<b>44,25</b>	<b>-</b>

APURAÇÃO DO CUMPRIMENTO DO LIMITE MÍNIMO PARA APLICAÇÃO EM ASPS	DESPESAS EMPENHADAS (d)	DESPESAS LIQUIDADAS (e)	DESPESAS PAGAS (f)
Total das Despesas com ASPS (XII) = (XI)	2.533.481,36	2.419.980,08	2.260.818,87
(-) Restos a Pagar Não Processados Inscritos Indevidamente no Exercício sem Disponibilidade Financeira (XIII)	159.024,62	159.024,62	-
(-) Despesas Custeadas com Recursos Vinculados à Parcela do Percentual Mínimo que não foi Aplicada em ASPS em Exercícios Anteriores (XIV)	-	-	-
(-) Despesas Custeadas com Disponibilidade de Caixa Vinculada aos Restos a Pagar Cancelados (XV)	-	-	-
<b>(=) VALOR APLICADO EM ASPS (XVI) = (XII - XIII - XIV - XV)</b>	<b>2.374.456,74</b>	<b>2.260.955,46</b>	<b>2.260.818,87</b>
Despesa Mínima a ser Aplicada em ASPS (XVII) = (III) x 15% (LC 141/2012)	2.133.634,50	2.133.634,50	2.133.634,50
Despesa Mínima a ser Aplicada em ASPS (XVII) = (III) x % (Lei Orgânica Municipal)	-	-	-
Diferença entre o Valor Aplicado e a Despesa Mínima a ser Aplicada (XVIII) = (XVI (d ou e) - XVII)	240.822,24	127.320,96	127.184,37
Limite não Cumprido (XIX) = (XVIII) (Quando valor for inferior a zero)	-	-	-
<b>PERCENTUAL DA RECEITA DE IMPOSTOS E TRANSFERÊNCIAS CONSTITUCIONAIS E LEGAIS APLICADO EM ASPS (XVI / III) * 100 (mínimo de 15% conforme LC nº 141/2012 ou % da Lei Orgânica Municipal)</b>	<b>16,69</b>	<b>15,90</b>	

CONTROLE DO VALOR REFERENTE AO PERCENTUAL MÍNIMO NÃO CUMPRIDO EM EXERCÍCIOS ANTERIORES PARA FINS DE APLICAÇÃO DOS RECURSOS VINCULADOS CONFORME ARTIGOS 25 E 26 DA LC 141/2012	Saldo Inicial (no exercício atual) (h)	Despesas Custeadas no Exercício de Referência			Saldo Final (não aplicado) (l) = (h - (i ou j))
		Empenhada (i)	Liquidadas (j)	Pagas (k)	
Diferença de limite não cumprido no exercício	-	-	-	-	-
Diferença de limite não cumprido no exercício anterior	-	-	-	-	-
Diferença de limite não cumprido em exercícios anteriores	-	-	-	-	-
<b>TOTAL DA DIFERENÇA DE LIMITE NÃO CUMPRIDO EM EXERCÍCIOS ANTERIORES (XX)</b>	<b>-</b>	<b>-</b>	<b>-</b>	<b>-</b>	<b>-</b>

EXECUÇÃO DE RESTOS A PAGAR										
EXERCÍCIO DO EMPENHO	Valor Mínimo para aplicação em ASPS (m)	Valor aplicado em ASPS no exercício (n)	Valor aplicado além do limite mínimo (o) = (n - m)	Total inscrito em RP no exercício (p)	RPNP Inscritos Indevidamente no Exercício sem Disponibilidade Financeira (q = (XIII d))	Valor inscrito em RP considerando o Limite (r) = (p - (o + q))	Total de RP pagos (s)	Total de RP a pagar (t)	Total de RP cancelados ou prescritos (u)	Diferença entre o valor aplicado além do limite e o total de RP cancelados (v) = ((o + q) - u)
Inscritos em "Exercício de Referência - 1"	-	-	-	-	-	-	-	-	-	-
Inscritos em "Exercício de Referência - 2"	-	-	-	-	-	-	-	-	-	-
Inscritos em "Exercício de Referência - 3"	-	-	-	-	-	-	-	-	-	-
Inscritos em "Exercício de Referência - 4"	-	-	-	-	-	-	-	-	-	-
Inscritos em exercícios anteriores	-	-	-	-	-	-	-	-	-	-

TOTAL DOS RESTOS A PAGAR CANCELADOS OU PRESCRITOS ATÉ O FINAL DO EXERCÍCIO ATUAL QUE AFETARAM O CUMPRIMENTO DO LIMITE (XXI)	-
TOTAL DOS RESTOS A PAGAR CANCELADOS OU PRESCRITOS ATÉ O FINAL DO EXERCÍCIO ANTERIOR QUE AFETARAM O CUMPRIMENTO DO LIMITE (XXII)	-
TOTAL DOS RESTOS A PAGAR CANCELADOS OU PRESCRITOS NO EXERCÍCIO ATUAL QUE AFETARAM O CUMPRIMENTO DO LIMITE (XXIII) = (XXI - XXII)	-

CONTROLE DE RESTOS A PAGAR CANCELADOS OU PRESCRITOS CONSIDERADOS PARA FINS DE APLICAÇÃO DA DISPONIBILIDADE DE CAIXA CONFORME ARTIGO 24§ 1º e 2º DA LC 141/2012	Saldo Inicial (no exercício atual) (w)	Despesas Custeadas no Exercício de Referência			Saldo Final (não aplicado) (aa) = (w - (x ou y))
		Empenhada (x)	Liquidadas (y)	Pagas (z)	

Continuação da pág 10

Restos a pagar cancelados ou prescritos em 2020 a serem compensados (XXIV)	-	-	-	-	-
Restos a pagar cancelados ou prescritos em 2019 a serem compensados (XXV)	-	-	-	-	-
Restos a pagar cancelados ou prescritos em exercícios anteriores a serem compensados (XXVI)	-	-	-	-	-
<b>TOTAL DE RESTOS A PAGAR CANCELADOS OU PRESCRITOS A COMPENSAR (XXVII)</b>	<b>-</b>	<b>-</b>	<b>-</b>	<b>-</b>	<b>-</b>

RECEITAS ADICIONAIS PARA O FINANCIAMENTO DA SAÚDE NÃO COMPUTADAS NO CÁLCULO DO MÍNIMO	PREVISÃO INICIAL	PREVISÃO ATUALIZADA (c)	RECEITAS REALIZADAS	
			Até o Bimestre (d)	% (d/c) x 100
RECEITAS DE TRANSFERÊNCIAS PARA A SAÚDE (XXVIII)	6.007.577,00	6.007.577,00	1.764.094,76	29,36
Provenientes da União	4.190.700,00	4.190.700,00	1.381.806,98	32,97
Provenientes dos Estados	1.816.877,00	1.816.877,00	382.287,78	21,04
Provenientes de Outros Municípios	-	-	-	-
RECEITA DE OPERAÇÕES DE CRÉDITO INTERNAS E EXTERNAS VINCULADAS A SAÚDE (XXIX)	-	-	-	-
OUTRAS RECEITAS (XXX)	112.900,00	112.900,00	35.111,06	31,10
<b>TOTAL DE RECEITAS ADICIONAIS PARA FINANCIAMENTO DA SAÚDE (XXXI) = (XXVIII + XXIX + XXX)</b>	<b>6.120.477,00</b>	<b>6.120.477,00</b>	<b>1.799.205,82</b>	<b>29,40</b>

DESPESAS COM SAÚDE NÃO COMPUTADAS PARA FINS DE APURAÇÃO DO PERCENTUAL MÍNIMO	DO TAÇÃO INICIAL	DO TAÇÃO ATUALIZADA (c)	DESPESAS EMPENHADAS		DESPESAS LIQUIDADAS		DESPESAS PAGAS		Inscritas em Restos a Pagar não Processados?
			Até o Bimestre (d)	% (d/c)x100	Até o Bimestre (e)	% (e/c)x100	Até o (f)	% (f/c)x100	
ATENÇÃO BÁSICA (XXXII)	4.593.000,00	4.567.800,00	2.085.411,60	45,65	1.966.687,19	43,06	1.900.158,03	41,60	-
Despesas Correntes	4.463.000,00	4.437.800,00	2.081.491,60	46,90	1.966.687,19	44,32	1.900.158,03	42,82	-
Despesas de Capital	130.000,00	130.000,00	3.920,00	3,02	-	-	-	-	-
ASSISTÊNCIA HOSPITALAR E AMBULATORIAL (XXXIII)	-	100.000,00	20.000,00	20,00	20.000,00	20,00	-	-	-
Despesas Correntes	-	100.000,00	20.000,00	20,00	20.000,00	20,00	-	-	-
Despesas de Capital	-	-	-	-	-	-	-	-	-
SUPORTE PROFILÁTICO E TERAPÊUTICO (XXXIV)	-	-	-	-	-	-	-	-	-
Despesas Correntes	-	-	-	-	-	-	-	-	-
Despesas de Capital	-	-	-	-	-	-	-	-	-
VIGILÂNCIA SANITÁRIA (XXXV)	30.000,00	36.000,00	19.983,64	55,51	19.369,64	53,80	19.369,64	53,80	-
Despesas Correntes	30.000,00	36.000,00	19.983,64	55,51	19.369,64	53,80	19.369,64	53,80	-
Despesas de Capital	-	-	-	-	-	-	-	-	-
VIGILÂNCIA EPIDEMIOLÓGICA (XXXVI)	-	-	-	-	-	-	-	-	-
Despesas Correntes	-	-	-	-	-	-	-	-	-
Despesas de Capital	-	-	-	-	-	-	-	-	-
ALIMENTAÇÃO E NUTRIÇÃO (XXXVII)	-	-	-	-	-	-	-	-	-
Despesas Correntes	-	-	-	-	-	-	-	-	-
Despesas de Capital	-	-	-	-	-	-	-	-	-
OUTRAS SUBFUNÇÕES (XXXVIII)	-	-	-	-	-	-	-	-	-
Despesas Correntes	-	-	-	-	-	-	-	-	-
Despesas de Capital	-	-	-	-	-	-	-	-	-
<b>TOTAL DAS DESPESAS NÃO COMPUTADAS NO CÁLCULO DO MÍNIMO (XXXII) = (XXXII + XXXIII + XXXIV + XXXV + XXXVI + XXXVII + XXXVIII)</b>	<b>4.623.000,00</b>	<b>4.703.800,00</b>	<b>2.125.395,24</b>	<b>45,18</b>	<b>2.006.056,83</b>	<b>42,65</b>	<b>1.919.527,67</b>	<b>40,81</b>	<b>-</b>

DESPESAS TOTAIS COM SAÚDE EXECUTADAS COM RECURSOS PRÓPRIOS E COM RECURSOS TRANSFERIDOS DE OUTROS ENTES	DO TAÇÃO INICIAL	DO TAÇÃO ATUALIZADA (c)	DESPESAS EMPENHADAS		DESPESAS LIQUIDADAS		DESPESAS PAGAS		Inscritas em Restos a Pagar não Processados?
			Até o (d)	% (d/c)x100	Até o (e)	% (e/c)x100	Até o (f)	% (f/c)x100	
ATENÇÃO BÁSICA (XL) = (IV + XXXII)	9.727.047,06	9.677.047,06	4.618.892,96	47,73	4.386.667,27	45,33	4.160.976,90	43,00	-
ASSISTÊNCIA HOSPITALAR E AMBULATORIAL (XLI) = (V + XXXIII)	100,00	100.100,00	20.000,00	19,98	20.000,00	19,98	-	-	-
SUPORTE PROFILÁTICO E TERAPÊUTICO (XLII) = (VI + XXXIV)	-	-	-	-	-	-	-	-	-
VIGILÂNCIA SANITÁRIA (XLIII) = (VII + XXXV)	30.000,00	36.000,00	19.983,64	55,51	19.369,64	53,80	19.369,64	53,80	-
VIGILÂNCIA EPIDEMIOLÓGICA (XLIV) = (VIII + XXXVI)	-	-	-	-	-	-	-	-	-
ALIMENTAÇÃO E NUTRIÇÃO (XLV) = (XIX + XXXVII)	-	-	-	-	-	-	-	-	-
OUTRAS SUBFUNÇÕES (XLVI) = (X + XXXVIII)	-	-	-	-	-	-	-	-	-
<b>TOTAL DAS DESPESAS COM SAÚDE (XLVII) = (XI + XXXIX)</b>	<b>9.757.147,06</b>	<b>9.813.147,06</b>	<b>4.658.876,60</b>	<b>47,48</b>	<b>4.426.036,91</b>	<b>45,10</b>	<b>4.180.346,54</b>	<b>42,60</b>	<b>-</b>
(-) Despesas executadas com recursos provenientes das transferências de recursos de outros entes <sup>3</sup>	-	4.623.000,00	2.125.395,24	45,18	2.006.056,83	42,65	1.919.527,67	40,81	-
<b>TOTAL DAS DESPESAS EXECUTADAS COM RECURSOS PRÓPRIOS (XLVIII)</b>	<b>5.134.147,06</b>	<b>5.109.347,06</b>	<b>2.533.481,36</b>	<b>49,59</b>	<b>2.419.980,08</b>	<b>47,36</b>	<b>2.260.818,87</b>	<b>44,25</b>	<b>-</b>

FONTE: Sistema CECAM, Unidade Responsável: CONTABILIDADE. Emissão: 11/07/2024, às 15:30:31. Assinado Digitalmente no dia 11/07/2024, às 15:30:31.

Notas:  
<sup>1</sup>Nos cinco primeiros bimestres do exercício, o acompanhamento será feito com base na despesa liquidada. No último bimestre do exercício, o valor deverá corresponder ao total da despesa empenhada.  
<sup>2</sup>Até o exercício de 2018, o controle da execução dos restos a pagar considerava apenas os valores dos restos a pagar não processados (regra antiga). A partir do exercício de 2019, o controle da execução dos restos a pagar considera os restos a pagar processados e não processados (regra nova).  
<sup>3</sup>Essas despesas são consideradas executadas pelo ente transferidor.

MARCELO LUIS NUNES  
PREFEITO MUNICIPAL

EWERTON REICH VIEIRA  
CONTADOR

ISIS SOUZA RENO



**PREFEITURA MUNICIPAL DE RIBEIRÃO GRANDE**  
SETOR CONTÁBIL

Data: 11/07/2024 15:26:20  
 Usuário: / 228.\*\*\*.\*\*\*-29  
 (Página: 1 / 2)  
 Sistema CECAM

**QUADRO 2 - RECEITAS VINCULADAS DA SAÚDE - Período: Janeiro à Junho de 2024**

Fonte	Cód. Aplic	Class. Econôm.	Previsão Inicial	Prev. Atualiz.	Arrec. até o Mês
<b>RECEITAS VINCULADAS</b>			<b>1.881.877,00</b>	<b>1.881.877,00</b>	<b>708.708,35</b>
<b>02 - TRANSFERÊNCIAS E CONVÊNIOS ESTADUAIS-VINCULADOS</b>					
	301.0000 - ATENÇÃO BÁSICA	1.7.1.3.50.1.1.0000 - TRANSFERÊNCIAS DE RECURSOS DO B 1.7.1.3.50.1.1.0000 - TRANSFERÊNCIAS DE RECURSOS DO BLOCO DE	65.000,00	65.000,00	34.188,57 34.188,57
	300.0005 - PROGRAMA SAÚDE DA FAMÍLIA 300.0227 - TRANSFERÊNCIA VOLUNTÁRIA- 305.0000 - GESTÃO DO SUS	1.7.2.4.50.0.1.0000 - TRANSFERÊNCIAS DE CONVÊNIOS DOS E 1.7.2.4.50.0.1.0000 - TRANSFERÊNCIAS DE CONVÊNIOS DOS ESTADOS 1.7.2.4.50.0.1.0000 - TRANSFERÊNCIAS DE CONVÊNIOS DOS ESTADOS 1.7.2.4.50.0.1.0000 - TRANSFERÊNCIAS DE CONVÊNIOS DOS ESTADOS	1.816.877,00	1.816.877,00	382.287,78 179.340,00 200.000,00 2.947,78
	300.0174 - EMENDA CUSTEIO SAÚDE- 2023 300.0175 - IGM SUA PAULISTA INTEGRAL 300.0176 - IGM SUA PAULISTA COMPLEME	1.7.2.4.51.0.1.0000 - TRANSFERÊNCIAS DE CONVÊNIOS DOS 1.7.2.4.51.0.1.0000 - TRANSFERÊNCIAS DE CONVÊNIOS DOS ESTAD 1.7.2.4.51.0.1.0000 - TRANSFERÊNCIAS DE CONVÊNIOS DOS ESTAD 1.7.2.4.51.0.1.0000 - TRANSFERÊNCIAS DE CONVÊNIOS DOS ESTAD	0,00	0,00	292.232,00 200.000,00 61.488,00 30.744,00
<b>05 - TRANSFERÊNCIAS E CONVÊNIOS FEDERAIS-VINCULADOS</b>			<b>4.125.700,00</b>	<b>4.125.700,00</b>	<b>1.347.618,41</b>
	312.0001 - SAUDE VINCULADO FEDERAL-	1.7.1.3.50.1.1.0000 - TRANSFERÊNCIAS DE RECURSOS DO B 1.7.1.3.50.1.1.0000 - TRANSFERÊNCIAS DE RECURSOS DO BLOCO DE	600.100,00	600.100,00	252.744,00 252.744,00
	312.0001 - SAUDE VINCULADO FEDERAL	1.7.1.3.50.3.1.0000 - TRANSFERÊNCIAS DE RECURSOS DO B 1.7.1.3.50.3.1.0000 - TRANSFERÊNCIAS DE RECURSOS DO BLOCO DE	30.000,00	30.000,00	21.200,53 21.200,53
	312.0001 - SAUDE VINCULADO FEDERAL-	1.7.1.3.50.4.1.0000 - TRANSFERÊNCIAS DE RECURSOS DO B 1.7.1.3.50.4.1.0000 - TRANSFERÊNCIAS DE RECURSOS DO BLOCO D	35.000,00	35.000,00	21.752,50 21.752,50
	300.0005 - PROGRAMA SAÚDE DA FAMÍLIA 300.0225 - INCENTIVO FINANCEIRO PARA 300.0226 - INCREMENTO TEMPORÁRIO AO 312.0001 - SAUDE VINCULADO FEDERAL-	1.7.1.3.50.9.1.0000 - TRANSFERÊNCIAS DE RECURSOS DO 1.7.1.3.50.9.1.0000 - TRANSFERÊNCIAS DE RECURSOS DO BLOCO D 1.7.1.3.50.9.1.0000 - TRANSFERÊNCIAS DE RECURSOS DO BLOCO D 1.7.1.3.50.9.1.0000 - TRANSFERÊNCIAS DE RECURSOS DO BLOCO D 1.7.1.3.50.9.1.0000 - TRANSFERÊNCIAS DE RECURSOS DO BLOCO D	1.960.600,00	1.960.600,00	1.051.921,38 216.302,94 107.502,50 14.704,34 713.351,60
		2.4.1.4.50.0.1.0000 - TRANSFERÊNCIAS DE CONVÊNIOS DA UNI	1.500.000,00	1.500.000,00	0,00
<b>TOTAL RECEITAS VINCULADAS</b>			<b>6.007.577,00</b>	<b>6.007.577,00</b>	<b>2.056.326,76</b>

Continua na pág 12

Continuação da pág 11

APLICAÇÕES FINANCEIRAS

01 - TESOURO		0,00	0,00	269,96
310.0000 - SAÚDE-GERAL	1.3.2.1.01.0.1.0000 - REMUNERAÇÃO DE DEPÓSITOS BANCÁRIO	0,00	0,00	269,96
	1.3.2.1.01.0.1.0000 - REMUNERAÇÃO DE DEPÓSITOS BANCÁRIOS - PRI			269,96
02 - TRANSFERÊNCIAS E CONVÊNIOS ESTADUAIS-VINCULADOS		14.600,00	14.600,00	3.000,60
351.0000 - BLOCO DE CUSTEIO DAS AÇÕ	1.3.2.1.01.0.1.0000 - REMUNERAÇÃO DE DEPÓSITOS BANCÁRIO	14.600,00	14.600,00	3.000,60
	1.3.2.1.01.0.1.0000 - REMUNERAÇÃO DE DEPÓSITOS BANCÁRIOS - PRI			3.000,60



**PREFEITURA MUNICIPAL DE RIBEIRAO GRANDE**  
SETOR CONTABIL

Data: 11/07/2024 15:26:20  
Usuário: / 228.\*\*\*.\*\*\*-29  
(Página: 2 / 2)

QUADRO 2 - RECEITAS VINCULADAS DA SAÚDE - Período: Janeiro à Junho de 2024

05 - TRANSFERÊNCIAS E CONVÊNIOS FEDERAIS-VINCULADOS		97.300,00	97.300,00	31.840,50
301.0000 - ATENÇÃO BÁSICA	1.3.2.1.01.0.1.0000 - REMUNERAÇÃO DE DEPÓSITOS BANCÁRIO	97.300,00	97.300,00	31.840,50
312.0001 - SAÚDE VINCULADO FEDERAL-	1.3.2.1.01.0.1.0000 - REMUNERAÇÃO DE DEPÓSITOS BANCÁRIOS - PRI			24.691,79
370.0000 - GRUPO DA ASSISTÊNCIA FI	1.3.2.1.01.0.1.0000 - REMUNERAÇÃO DE DEPÓSITOS BANCÁRIOS - PRI			101,97
	1.3.2.1.01.0.1.0000 - REMUNERAÇÃO DE DEPÓSITOS BANCÁRIOS - PRI			7.046,74
<b>TOTAL APLICAÇÕES FINANCEIRAS</b>		<b>111.900,00</b>	<b>111.900,00</b>	<b>35.111,06</b>
<b>TOTAL GERAL</b>		<b>6.119.477,00</b>	<b>6.119.477,00</b>	<b>2.091.437,82</b>

RIBEIRAO GRANDE, 30 de Junho de 2024

MARCELO LUIS NUNES  
CPF 12953534822  
PREFEITO MUNICIPAL

EWERTON REICH VIEIRA  
1SP302290/O-0  
CONTADOR

ISIS SOUZA RENO  
CPF 34720658603  
CONTROLE INTERNO



**PREFEITURA MUNICIPAL DE RIBEIRAO GRANDE**  
SETOR CONTABIL

Data: 11/07/2024 15:21:35  
Usuário: / 228.\*\*\*.\*\*\*-29  
(Página: 1 / 5)  
Sistema CECAM

QUADRO 5 - Aplicações Com Recursos do FUNDEB - Período: 2º Trimestre / 2024

RECEITAS DO FUNDEB			RETENÇÕES AO FUNDEB		
	PREVISÃO ATUALIZADA PARA O EXERCÍCIO	RECEBIDO ATÉ O TRIMESTRE	PREVISÃO ATUALIZADA PARA O EXERCÍCIO	RETIDO ATÉ O TRIMESTRE	
RECEITAS DE TRANSFERÊNCIAS, exceto VAAR(I)	6.400.000,00	3.299.139,07	5.180.200,00	2.522.096,21	
RECEITAS DE TRANSFERÊNCIAS, VAAR(II)	0,00	0,00			
RECEITAS DE APLICAÇÕES FINANCEIRAS, exceto VAAR (III)	37.800,00	19.047,16			
RECEITAS DE APLICAÇÕES FINANCEIRAS, VAAR (IV)	0,00	0,00			
<b>TOTAL (I+II+III+IV)</b>	<b>6.437.800,00</b>	<b>3.318.786,23</b>			
<b>APLICAÇÕES MÍNIMAS OBRIGATÓRIAS</b>			3.200.130,07	2.522.096,21	
<b>TOTAL, exceto VAAR (I+III)</b>	<b>6.437.800,00</b>	<b>3.318.786,23</b>	<b>DIFERENÇA (RECEBIDO - RETIDO)</b>		
PROFISSIONAIS DA EDUCAÇÃO* (70% do Total exceto VAAR)	4.506.460,00	2.323.150,36	GANHO	777.042,86	PERDA
					0,00

DESPESAS TOTAIS

	DOTAÇÃO ATUALIZADA PARA O EXERCÍCIO		DESPESA EMPENHADA ATÉ O TRIMESTRE		DESPESA LIQUIDADADA ATÉ O TRIMESTRE		DESPESA PAGA ATÉ O TRIMESTRE	
	VALOR	%	VALOR	%	VALOR	%	VALOR	%
<b>TOTAL</b>	11.374.100,00	176,68	3.288.891,81	99,10	3.266.577,94	98,43	3.101.592,78	96,17
<b>PROFISSIONAIS DA EDUCAÇÃO*</b>	5.380.100,00	83,57	2.509.708,05	75,62	2.509.708,05	75,62	2.437.362,89	73,44
<b>OUTRAS E VAAR</b>	5.994.000,00		779.183,76		756.869,89		754.229,89	
<b>DESPESAS LÍQUIDAS</b>								
<b>TOTAL</b>			3.288.891,81	99,10	3.266.577,94	98,43	3.191.592,78	96,17
<b>PROFISSIONAIS DA EDUCAÇÃO</b>			2.509.708,05	75,62	2.509.708,05	75,62	2.437.362,89	73,44
<b>OUTRAS E VAAR</b>			779.183,76		756.869,89		754.229,89	

Recursos recebidos a título de Complementação da União VAAT - Aplicação em Despesas de Capital - Art. 27 Lei 14.113/2020

Total da Complementação da União VAAT Arrecadado	0,00
Percentual Mínimo de Aplicação - Despesa de Capital (16%)	0,00

Complementação da União VAAT - Despesas de Capital	DESPESA EMPENHADA		DESPESA LIQUIDADADA		DESPESA PAGA	
	VALOR	%	VALOR	%	VALOR	%
	0,00		0,00		0,00	



**PREFEITURA MUNICIPAL DE RIBEIRAO GRANDE**  
SETOR CONTABIL

Data: 11/07/2024 15:21:35  
Usuário: / 228.\*\*\*.\*\*\*-29  
(Página: 5 / 5)  
Sistema CECAM

QUADRO 5 - Aplicações Com Recursos do FUNDEB - Período: 2º Trimestre / 2024

Total da Complementação da União VAAT Arrecadado	0,00
Percentual Mínimo de Aplicação - Educação Infantil (60%)	0,00

Complementação da União VAAT - Educação Infantil	DESPESA EMPENHADA		DESPESA LIQUIDADADA		DESPESA PAGA	
	VALOR	%	VALOR	%	VALOR	%
	0,00		0,00		0,00	

RIBEIRAO GRANDE, 30 de Junho de 2024

MARCELO LUIS NUNES  
CPF 12953534822  
PREFEITO MUNICIPAL

EWERTON REICH VIEIRA  
1SP302290/O-0  
CONTADOR

ISIS SOUZA RENO  
CPF 34720658603  
CONTROLE INTERNO



**PREFEITURA MUNICIPAL DE RIBEIRAO GRANDE**  
SETOR CONTABIL

Data: 11/07/2024 15:21:01  
Usuário: / 228.\*\*\*.\*\*\*-29  
(Página: 1 / 2)  
Sistema CECAM

**QUADRO 1 - RECEITAS DE IMPOSTOS - Base de Cálculo para Aplicação no Ensino - Período: 2º Trimestre / 2024**

DISCRIMINAÇÃO	PREVISÃO INICIAL DO EXERCÍCIO	PREVISÃO ATUALIZADA	ATÉ O TRIMESTRE
<b>A) RECEITAS TOTAIS DE IMPOSTOS E TRANSFERÊNCIAS</b>			
<b>PRÓPRIOS</b>	<b>2.412.100,00</b>	<b>2.412.100,00</b>	<b>1.613.746,68</b>
<b>IMPOSTOS</b>	<b>2.203.000,00</b>	<b>2.203.000,00</b>	<b>1.520.131,01</b>
1.1.1.2.50.0.1.0000 - IMPOSTO SOBRE A PROPRIEDADE PREDIAL E TERRITORIAL URBANA - PRINCIPAL	416.000,00	416.000,00	300.476,39
1.1.1.2.53.0.1.0000 - IMPOSTOS SOBRE TRANSMISSÃO 'INTER VIVOS' DE BENS IMÓVEIS E DE DIREITOS REAIS SOBRE IMÓVEIS -	300.000,00	300.000,00	106.386,00
1.1.1.3.03.1.1.0000 - IMPOSTO SOBRE A RENDA - RETIDO NA FONTE - TRABALHO - PRINCIPAL	850.000,00	850.000,00	642.543,35
1.1.1.4.51.1.1.0000 - IMPOSTO SOBRE SERVIÇOS DE QUALQUER NATUREZA - ISSQN - PRINCIPAL	637.000,00	637.000,00	470.725,27
<b>DÍVIDA ATIVA DE IMPOSTOS</b>	<b>94.200,00</b>	<b>94.200,00</b>	<b>79.087,43</b>
1.1.1.2.50.0.3.0000 - IMPOSTO SOBRE A PROPRIEDADE PREDIAL E TERRITORIAL URBANA - DÍVIDA ATIVA	85.000,00	85.000,00	78.132,22
1.1.1.4.51.1.3.0000 - IMPOSTO SOBRE SERVIÇOS DE QUALQUER NATUREZA - ISSQN - DÍVIDA ATIVA	9.200,00	9.200,00	955,21
<b>MULTAS E JUROS DE IMPOSTOS E DE DÍVIDA ATIVA DE IMPOSTOS</b>	<b>114.900,00</b>	<b>114.900,00</b>	<b>14.528,24</b>
1.1.1.2.50.0.2.0000 - IMPOSTO SOBRE A PROPRIEDADE PREDIAL E TERRITORIAL URBANA - MULTAS E JUROS	1.100,00	1.100,00	445,16
1.1.1.2.50.0.4.0000 - IMPOSTO SOBRE A PROPRIEDADE PREDIAL E TERRITORIAL URBANA - DÍVIDA ATIVA - MULTAS E JUROS	108.400,00	108.400,00	13.910,06
1.1.1.4.51.1.2.0000 - IMPOSTO SOBRE SERVIÇOS DE QUALQUER NATUREZA - ISSQN - MULTAS E JUROS	1.000,00	1.000,00	122,21
1.1.1.4.51.1.4.0000 - IMPOSTO SOBRE SERVIÇOS DE QUALQUER NATUREZA - ISSQN - DÍVIDA ATIVA - MULTAS E JUROS	4.400,00	4.400,00	50,01
<b>TRANSFERÊNCIAS</b>	<b>27.651.000,00</b>	<b>27.651.000,00</b>	<b>12.620.813,14</b>
<b>FEDERAIS</b>	<b>20.004.000,00</b>	<b>20.004.000,00</b>	<b>8.452.663,21</b>
1.7.1.1.51.1.1.0000 - COTA-PARTE DO FUNDO DE PARTICIPAÇÃO DOS MUNICÍPIOS - COTA MENSAL - PRINCIPAL	18.240.000,00	18.240.000,00	8.441.336,00
1.7.1.1.51.2.1.0000 - COTA-PARTE DO FUNDO DE PARTICIPAÇÃO DOS MUNICÍPIOS - COTAS EXTRAORDINÁRIAS - PRINCIPAL	1.733.000,00	1.733.000,00	0,00
1.7.1.1.52.0.1.0000 - COTA-PARTE DO IMPOSTO SOBRE A PROPRIEDADE TERRITORIAL RURAL - PRINCIPAL	11.000,00	11.000,00	997,37
1.7.1.9.61.0.1.0000 - AUXÍLIO FINANCEIRO - OUTORGA CRÉDITO TRIBUTÁRIO ICMS - ART. 5º, INCISO V, EC Nº 123/2022 - PRINCIPAL	17.000,00	17.000,00	10.329,84
<b>ESTADUAIS</b>	<b>7.650.000,00</b>	<b>7.650.000,00</b>	<b>4.168.149,93</b>
1.7.2.1.50.0.1.0000 - COTA-PARTE DO ICMS - PRINCIPAL	6.800.000,00	6.800.000,00	3.415.387,98
1.7.2.1.51.0.1.0000 - COTA-PARTE DO IPVA - PRINCIPAL	800.000,00	800.000,00	729.070,28
1.7.2.1.52.0.1.0000 - COTA-PARTE DO IPI - MUNICÍPIOS - PRINCIPAL	50.000,00	50.000,00	23.691,67
<b>TOTAIS</b>	<b>30.063.100,00</b>	<b>30.063.100,00</b>	<b>14.234.559,82</b>
<b>B) DEDUÇÕES PARA FORMAÇÃO DO FUNDEB **</b>			
<b>REDUÇÕES DE TRANSFERÊNCIAS*</b>	<b>5.180.200,00</b>	<b>5.180.200,00</b>	<b>2.522.096,91</b>
<b>FEDERAIS</b>	<b>3.650.200,00</b>	<b>3.650.200,00</b>	<b>1.688.466,42</b>
1.7.1.1.51.1.1.0000 - COTA-PARTE DO FUNDO DE PARTICIPAÇÃO DOS MUNICÍPIOS - COTA MENSAL - PRINCIPAL	3.648.000,00	3.648.000,00	1.688.266,99
1.7.1.1.52.0.1.0000 - COTA-PARTE DO IMPOSTO SOBRE A PROPRIEDADE TERRITORIAL RURAL - PRINCIPAL	2.200,00	2.200,00	199,43
<b>ESTADUAIS</b>	<b>1.530.000,00</b>	<b>1.530.000,00</b>	<b>833.629,79</b>
1.7.2.1.50.0.1.0000 - COTA-PARTE DO ICMS - PRINCIPAL	1.360.000,00	1.360.000,00	683.077,49
1.7.2.1.51.0.1.0000 - COTA-PARTE DO IPVA - PRINCIPAL	160.000,00	160.000,00	145.814,00
1.7.2.1.52.0.1.0000 - COTA-PARTE DO IPI - MUNICÍPIOS - PRINCIPAL	10.000,00	10.000,00	4.738,30
<b>LÍQUIDO DE TRANSFERÊNCIAS</b>	<b>24.882.900,00</b>	<b>24.882.900,00</b>	<b>11.712.463,61</b>

FONTE = 'BALANCETE CONSOLIDADO

\* VALORES BRUTOS

\*\* VALORES ABSOLUTOS



**PREFEITURA MUNICIPAL DE RIBEIRAO GRANDE**  
SETOR CONTABIL

Data: 11/07/2024 15:21:01  
Usuário: / 228.\*\*\*.\*\*\*-29  
(Página: 2 / 2)  
Sistema CECAM

**QUADRO 1 - RECEITAS DE IMPOSTOS - Base de Cálculo para Aplicação no Ensino - Período: 2º Trimestre / 2024**

RIBEIRAO GRANDE, 30 de Junho de 2024

MARCELO LUIS NUNES  
CPF 12953534822  
PREFEITO MUNICIPAL

EWERTON REICH VIEIRA  
ISP302290/0  
CONTADOR

ISIS SOUZA RENO  
CPF 34720656803  
CONTROLE INTERNO



**PREFEITURA MUNICIPAL DE RIBEIRAO GRANDE**  
SETOR CONTABIL

Data: 11/07/2024 15:26:54  
Usuário: / 228.\*\*\*.\*\*\*-29  
(Página: 1 / 1)  
Sistema CECAM

**QUADRO 5 - APLICAÇÃO DOS RECURSOS PRÓPRIOS EM SAÚDE - Período: Janeiro à Junho de 2024**

RECEITAS		PREVISÃO NO EXERCÍCIO	ARRECAÇÃO ATÉ O MÊS
RECEITA DE IMPOSTOS E TRANSFERÊNCIAS DE IMPOSTOS		28.313.100,00	14.224.229,98
VALOR MÍNIMO A APLICAR (15%)		4.246.965,00	2.133.634,50
APURAÇÃO DO PERCENTUAL APLICADO NA SAÚDE	DOTAÇÃO ATUALIZADA PARA O EXERCÍCIO	ATÉ O MÊS	
		EMPENHADA	LIQUIDADADA
		PAGA	
DESPESA TOTAL COM RECURSOS PRÓPRIOS	5.109.347,06	2.533.481,36	2.419.980,08
(-) DESPESAS COM APOSENTADORIAS - (3.1.90.01.00)	0,00	0,00	0,00
(-) DESPESAS COM PENSÕES - (3.1.90.03.00)	0,00	0,00	0,00
TOTAL DAS DEDUÇÕES	0,00	0,00	0,00
DESPESAS LIQUIDADAS DA SAÚDE	5.109.347,06	2.533.481,36	2.419.980,08
PERCENTUAL DE APLICAÇÃO	18,05	17,81	17,01

RIBEIRAO GRANDE, 30 de Junho de 2024

MARCELO LUIS NUNES  
CPF 12953534822  
PREFEITO MUNICIPAL

EWERTON REICH VIEIRA  
ISP302290/0  
CONTADOR

ISIS SOUZA RENO  
CPF 34720656803  
CONTROLE INTERNO

# PREFEITURA MUNICIPAL DE RIBEIRAO GRANDE

SETOR CONTABIL

Tabela 8.2 - Demonstrativo das Receitas e Despesas com Manutenção e Desenvolvimento do Ensino - MDE - MUNICÍPIOS

PREFEITURA MUNICIPAL DE RIBEIRAO GRANDE  
 RELATÓRIO RESUMIDO DA EXECUÇÃO ORÇAMENTÁRIA  
**DEMONSTRATIVO DAS RECEITAS E DESPESAS COM MANUTENÇÃO E DESENVOLVIMENTO DO ENSINO - MDE**  
 ORÇAMENTOS FISCAL E DA SEGURIDADE SOCIAL  
 Período: 3º Bimestre

RREO - ANEXO 8 (LDB, art. 72)						Em Reais
<b>RECEITAS DO ENSINO</b>						
RECEITA RESULTANTE DE IMPOSTOS (caput do art. 212 da Constituição)	PREVISÃO ATUALIZADA (a)	RECEITAS REALIZADAS (b)				
1- RECEITA DE IMPOSTOS	2.412.100,00	1.613.746,68				
1.1- Receita Resultante do Imposto sobre a Propriedade Predial e Territorial Urbana – IPTU	610.500,00	392.963,83				
1.2- Receita Resultante do Imposto sobre Transmissão Inter Vivos – ITBI	300.000,00	106.386,00				
1.3- Receita Resultante do Imposto sobre Serviços de Qualquer Natureza – ISS	651.600,00	471.853,50				
1.4- Receita Resultante do Imposto de Renda Retido na Fonte – IRRF	850.000,00	642.543,35				
2- RECEITA DE TRANSFERÊNCIAS CONSTITUCIONAIS E LEGAIS	27.634.000,00	12.610.483,30				
2.1- Cota-Parte FPM	19.973.000,00	8.441.336,00				
2.1.1- Parcela referente à CF, art. 159, I, alínea b	18.240.000,00	8.441.336,00				
2.1.2- Parcela referente à CF, art. 159, I, alínea d e c	1.733.000,00	-				
2.2- Cota-Parte ICMS	6.800.000,00	3.415.387,98				
2.3- Cota-Parte IPI-Exportação	50.000,00	23.691,67				
2.4- Cota-Parte ITR	11.000,00	997,37				
2.5- Cota-Parte IPVA	800.000,00	729.070,28				
2.6- Cota-Parte IOF-Ouro	-	-				
2.7- Compensações Financeiras Provenientes de Impostos e Transferências Constitucionais	-	-				
3- TOTAL DA RECEITA DE IMPOSTOS (1 + 2)	30.046.100,00	14.224.229,98				
4- TOTAL DESTINADO AO FUNDEB - 20% DE ((2.1.1) + (2.2) + (2.3) + (2.4) + (2.5) + (2.7))	5.180.400,00	2.522.096,21				
5- VALOR MÍNIMO A SER APLICADO ALÉM DO VALOR DESTINADO AO FUNDEB - 5% DE ((2.1.1) + (2.2) + (2.3) + (2.4) + (2.5)) + 25% DE ((1.1) + (1.2) + (1.3) + (1.4) + (2.1.2) + (2.6) + (2.7))	2.331.125,00	1.033.961,29				
<b>FUNDEB</b>						
RECEITAS RECEBIDAS DO FUNDEB NO EXERCÍCIO	PREVISÃO ATUALIZADA (a)	RECEITAS REALIZADAS (b)				
6- RECEITAS RECEBIDAS DO FUNDEB	6.442.800,00	3.321.338,99				
6.1- FUNDEB - Impostos e Transferências de Impostos	6.442.800,00	3.321.338,99				
6.1.1- Principal	6.400.000,00	3.299.139,07				
6.1.2- Rendimentos de Aplicação Financeira	42.800,00	22.199,92				
6.1.3- Ressarcimento de Recursos do Fundeb	-	-				
6.2- FUNDEB - Complementação da União - VAAF	-	-				
6.2.1- Principal	-	-				
6.2.2- Rendimentos de Aplicação Financeira	-	-				
6.2.3- Ressarcimento de Recursos do Fundeb	-	-				
6.3- FUNDEB - Complementação da União - VAAT	-	-				
6.3.1- Principal	-	-				
6.3.2- Rendimentos de Aplicação Financeira	-	-				
6.3.3- Ressarcimento de Recursos do Fundeb	-	-				
6.4- FUNDEB - Complementação da União - VAAR	-	-				
6.4.1- Principal	-	-				
6.4.2- Rendimentos de Aplicação Financeira	-	-				
6.4.3- Ressarcimento de Recursos do Fundeb	-	-				
7- RESULTADO LÍQUIDO DAS TRANSFERÊNCIAS DO FUNDEB (6.1.1 - 4) <sup>1</sup>	1.219.600,00	777.042,86				
<b>RECURSOS RECEBIDOS EM EXERCÍCIOS ANTERIORES ENÃO UTILIZADOS (SUPERÁVIT)</b>						
RECURSOS RECEBIDOS EM EXERCÍCIOS ANTERIORES ENÃO UTILIZADOS (SUPERÁVIT)	VALOR					
8- TOTAL DOS RECURSOS DE SUPERÁVIT	- 8.877,42					
8.1- SUPERÁVIT DO EXERCÍCIO IMEDIATAMENTE ANTERIOR	- 8.877,42					
8.2- SUPERÁVIT RESIDUAL DE OUTROS EXERCÍCIOS	-					
9- TOTAL DOS RECURSOS DO FUNDEB DISPONÍVEIS PARA UTILIZAÇÃO (6 + 8)	3.312.461,57					
DESPESAS DO FUNDEB	DOTAÇÃO ATUALIZADA (c)	DESPESAS EMPENHADAS (d)	DESPESAS LIQUIDADAS (e)	DESPESAS PAGAS (f)	INSCR EM RP Ñ PROC (g)	
10- TOTAL DAS DESPESAS COM RECURSOS DO FUNDEB	6.640.600,00	3.288.891,81	3.266.577,94	3.191.592,78	22.313,87	
10.1- PROFISSIONAIS DA EDUCAÇÃO BÁSICA	5.380.000,00	2.509.708,05	2.509.708,05	2.437.362,89	-	
10.1.1 - Educação Infantil	1.890.000,00	864.861,32	864.861,32	838.584,84	-	
10.1.2- Ensino Fundamental	3.490.000,00	1.644.846,73	1.644.846,73	1.598.778,05	-	
10.1.3- Educação de Jovens e Adultos	-	-	-	-	-	
10.1.4- Educação Especial	-	-	-	-	-	
10.1.5- Administração Geral	-	-	-	-	-	
10.2- OUTRAS DESPESAS	1.260.600,00	779.183,76	756.869,89	754.229,89	22.313,87	
10.2.1- Educação Infantil	398.100,00	245.396,64	229.872,53	229.872,53	-	
10.2.2- Ensino Fundamental	862.500,00	533.787,12	526.997,36	524.357,36	-	
10.2.3- Educação de Jovens e Adultos	-	-	-	-	-	
10.2.4- Educação Especial	-	-	-	-	-	
10.2.5- Administração Geral	-	-	-	-	-	
10.2.6- Transporte (Escolar)	-	-	-	-	-	
10.2.7- Outras	-	-	-	-	-	
DESPESAS CUSTEADAS COM RECEITAS DO FUNDEB RECEBIDAS NO EXERCÍCIO	DESPESAS EMPENHADAS (d)	DESPESAS LIQUIDADAS (e)	DESPESAS PAGAS (f)	INSCRIÇÃO DE RESTOS A PAGAR Ñ PROCESSADOS (g)	INSCR RP NP SEM DISPONIBILIDADE (h)	DESPESAS EM VALOR SUPERIOR AO DAS RECEITAS (i)
11- TOTAL DAS DESPESAS CUSTEADAS COM RECURSOS DO FUNDEB RECEBIDAS NO EXERCÍCIO	3.288.891,81	3.266.577,94	3.191.592,78	22.313,87	-	-
11.1- Total das Despesas custeadas com FUNDEB - Impostos e Transferências de Impostos	3.288.891,81	3.266.577,94	3.191.592,78	-	-	-
11.2- Total das Despesas custeadas com FUNDEB - Complementação da União - VAAF	-	-	-	-	-	-
11.3- Total das Despesas custeadas com FUNDEB - Complementação da União - VAAT	-	-	-	-	-	-
11.4- Total das Despesas custeadas com FUNDEB - Complementação da União - VAAR	-	-	-	-	-	-
12- TOTAL DAS DESPESAS DO FUNDEB COM PROFISSIONAIS DA EDUCAÇÃO BÁSICA	2.509.708,05	2.509.708,05	2.437.362,89	-	-	-
13- TOTAL DAS DESPESAS CUSTEADAS COM FUNDEB - VAAT APLICADAS NA EDUCAÇÃO INFANTIL	-	-	-	-	-	-
14- TOTAL DAS DESPESAS CUSTEADAS COM FUNDEB - VAAT APLICADAS EM DESPESA DE CAPITAL	-	-	-	-	-	-
INDICADORES - Art. 212-A, inciso XI e § 3º - Constituição Federal <sup>2</sup>	VALOR EXIGIDO (j)	VALOR APLICADO (k)	VALOR APÓS DEDUÇÕES (l)	% APLICADO (m)		
15- MÍNIMO DE 70% DO FUNDEB NA REMUNERAÇÃO DOS PROFISSIONAIS DA EDUCAÇÃO BÁSICA	2.324.937,29	2.509.708,05	2.509.708,05	75,56		
16- PERCENTUAL DE 50% DA COMPLEMENTAÇÃO DA UNIÃO AO FUNDEB - VAAT NA EDUCAÇÃO INFANTIL	-	-	-	-		
17- MÍNIMO DE 15% DA COMPLEMENTAÇÃO DA UNIÃO AO FUNDEB - VAAT EM DESPESAS DE CAPITAL	-	-	-	-		

Continuação da pág 14

INDICADOR - Art.25, § 3º - Lei nº 14.113, de 2020 - (Máximo de 10% de Superávit)3	VALOR MÁXIMO PERMITIDO (n)	VALOR NÃO APLICADO (o)	VALOR NÃO APLICADO APÓS AJUSTE (p)	VL NÃO APLIC EXCEDENTE AO PERMITIDO (q)	% NÃO APLICADO (r)			
18- TOTAL DA RECEITA RECEBIDA E NÃO APLICADA NO EXERCÍCIO	332.133,90	54.761,05	54.761,05	-	1,65			
INDICADOR - Art.25, § 3º - Lei nº 14.113, de 2020 - (Aplicação do Superávit de Exercício Anterior)3	VALOR DE SUPERÁVIT PERMITIDO NO EXERC. ANTERIOR (s)	VALOR NÃO APLICADO NO EXERCÍCIO ANTERIOR (t)	VALOR DE SUPERÁVIT APLICADO ATÉ O 1º QUADRIMESTRE (u)	VALOR DE SUPERÁVIT APLICADO APÓS O 1º QUADRIMESTRE (v)	VALOR TOTAL DE SUPERÁVIT NÃO APLICADO ATÉ NO EXERCÍCIO (w)	VALOR APLICADO ATÉ O 1º QUAD. QUE INTEGRAR O LIMITE CONST. (x)		
19- TOTAL DAS DESPESAS CUSTEADAS COM SUPERÁVIT DO FUNDEB	-	-	-	-	-	-		
19.1- Total das Despesas custeadas com FUNDEB - Impostos e Transferências de Impostos	-	-	-	-	-	-		
19.2- Total das Despesas custeadas com FUNDEB - Complementação da União (VAAF + VAAT + VAAR)	-	-	-	-	-	-		
DESPESAS COM AÇÕES TÍPICAS DE MDE - RECEITAS DE IMPOSTOS - EXCETO FUNDEB (Por Subfunção)	DOTAÇÃO ATUALIZADA (c)	DESPESAS EMPENHADAS (d)	DESPESAS LIQUIDADAS (e)	DESPESAS PAGA (f)	INSCR EM RP Ñ PROC (g)			
20- TOTAL DAS DESPESAS COM AÇÕES TÍPICAS DE MDE CUSTEADAS COM RECEITAS DE IMPOSTOS	4.701.100,00	1.823.397,33	1.820.037,39	1.730.754,77	-			
20.1- Educação Infantil	1.176.000,00	510.601,62	510.601,62	492.986,30	-			
20.2- Ensino Fundamental	2.783.100,00	964.532,91	964.532,91	908.989,11	-			
20.3- Educação de Jovens e Adultos	-	-	-	-	-			
20.4- Educação Especial	-	-	-	-	-			
20.5- Administração Geral	742.000,00	348.262,80	344.902,86	328.779,36	-			
20.6- Transporte (Escolar)	-	-	-	-	-			
20.7- Outras	-	-	-	-	-			
DESPESAS COM AÇÕES TÍPICAS DE MDE - RECEITAS DE IMPOSTOS E RECURSOS DO FUNDEB (Por Área de Atuação)6	DOTAÇÃO ATUALIZADA (c)	DESPESAS EMPENHADAS (d)	DESPESAS LIQUIDADAS (e)	DESPESAS PAGA (f)	INSCR EM RP Ñ PROC (g)			
21- TOTAL DAS DESPESAS COM AÇÕES TÍPICAS DE MDE CUSTEADAS COM IMPOSTOS E FUNDEB	11.341.700,00	5.112.289,14	5.086.615,33	4.922.347,55	-			
21.1- EDUCAÇÃO INFANTIL	3.464.100,00	1.620.859,58	1.605.335,47	1.561.443,67	-			
21.1.1- Creche	-	-	-	-	-			
21.1.2- Prê-escola	3.464.100,00	1.620.859,58	1.605.335,47	1.561.443,67	-			
21.2- ENSINO FUNDAMENTAL	7.877.600,00	3.491.429,56	3.481.279,86	3.360.903,88	-			
APURAÇÃO DAS DESPESAS PARA FINS DE LIMITE MÍNIMO CONSTITUCIONAL					VALOR			
22- TOTAL DAS DESPESAS DE MDE CUSTEADAS COM RECURSOS DE IMPOSTOS = L20(d ou e)					1.820.037,39			
23- TOTAL DAS RECEITAS TRANSFERIDAS AO FUNDEB = (L4)					2.522.096,21			
24- (-) RECEITAS DO FUNDEB NÃO UTILIZADAS NO EXERCÍCIO, EM VALOR SUPERIOR A 10% = L18(q)					-			
25- (-) SUPERÁVIT PERMITIDO NO EXERCÍCIO IMEDIATAMENTE ANTERIOR NÃO APLICADO NO EXERCÍCIO ATUAL = L19.l(x)					-			
26- (-) RESTOS A PAGAR NÃO PROCESSADOS INSCRITOS NO EXERCÍCIO SEM DISPONIBILIDADE FINANCEIRA					79.217,93			
27- (-) CANCELAMENTO, NO EXERCÍCIO, DE RESTOS A PAGAR INSCRITOS COM DISPONIBILIDADE FINANCEIRA DE RECURSOS DE IMPOSTOS VINCULADOS AO ENSINO = (L30.1(af) + L30.2(af))					-			
28- TOTAL DAS DESPESAS PARA FINS DE LIMITE (22 + 23 - 24 + 25 - 26 - 27)					4.262.915,67			
APURAÇÃO DO LIMITE MÍNIMO CONSTITUCIONAL 2 e 5				VALOR EXIGIDO (z)	VALOR APLICADO (aa)	% APLICADO (ab)		
29- APLICAÇÃO EM MDE SOBRE A RECEITA RESULTANTE DE IMPOSTOS				3.556.057,50	4.262.915,67	29,97		
RESTOS A PAGAR INSCRITOS EM EXERCÍCIOS ANTERIORES DE DESPESAS CONSIDERADAS PARA CUMPRIMENTO DO LIMITE				SALDO INICIAL (ac)	RP LIQUIDADOS (ad)	RP PAGOS (ae)	RP CANCELADOS (af)	SALDO FINAL (ag) = (ac) - (ae) - (af)
30- RESTOS A PAGAR DE DESPESAS COM MDE				-	-	-	-	-
30.1 - Executadas com Recursos de Impostos e Transferências de Impostos				-	-	-	-	-
30.2 - Executadas com Recursos do FUNDEB - Impostos				-	-	-	-	-
30.3 - Executadas com Recursos do FUNDEB - Complementação da União (VAAT + VAAF + VAAR)				-	-	-	-	-
OUTRAS INFORMAÇÕES PARA CONTROLE								
RECEITAS ADICIONAIS PARA FINANCIAMENTO DO ENSINO		PREVISÃO ATUALIZADA (a)	RECEITAS REALIZADAS (b)					
31- TOTAL DAS RECEITAS ADICIONAIS PARA FINANCIAMENTO DO ENSINO		5.742.460,00	2.963.130,04					
31.1- RECEITA DE TRANSFERÊNCIAS DO FNDE (INCLUINDO RENDIMENTOS DE APLICAÇÃO FINANCEIRA)		1.858.000,00	605.338,37					
31.1.1- Salário-Educação		1.123.865,00	297.184,99					
31.1.2- PDDE		180.800,00	2.034,69					
31.1.3- PNAE		403.335,00	147.639,94					
31.1.4 - PNATE		150.000,00	158.478,75					
31.1.5- Outras Transferências do FNDE		-	-					
31.2- RECEITA DE TRANSFERÊNCIAS DE CONVÊNIO		3.864.260,00	2.341.657,62					
31.3- RECEITA DE ROYALTIES DESTINADOS À EDUCAÇÃO		-	-					
31.4- RECEITA DE OPERAÇÕES DE CRÉDITO VINCULADAS À EDUCAÇÃO		-	-					
31.5- OUTRAS RECEITAS PARA FINANCIAMENTO DO ENSINO		20.200,00	16.134,05					
OUTRAS DESPESAS COM EDUCAÇÃO (Por Subfunção)6		DOTAÇÃO ATUALIZADA (c)	DESPESAS EMPENHADAS (d)	DESPESAS LIQUIDADAS (e)	DESPESAS PAGA (f)	INSCR EM RP Ñ PROC (g)		
32- TOTAL DAS OUTRAS DESPESAS COM EDUCAÇÃO		5.598.500,00	2.231.269,38	2.103.178,49	2.075.223,16	-		
32.1- EDUCAÇÃO INFANTIL		315.000,00	42.373,95	42.373,95	42.373,95	-		
32.2- ENSINO FUNDAMENTAL		4.418.500,00	1.892.237,70	1.764.146,81	1.736.191,48	-		
32.3- ENSINO MÉDIO		865.000,00	296.657,73	296.657,73	296.657,73	-		
32.4- ENSINO SUPERIOR		-	-	-	-	-		
32.5- ENSINO PROFISSIONAL		-	-	-	-	-		
32.6- EDUCAÇÃO DE JOVENS E ADULTOS		-	-	-	-	-		
32.7- EDUCAÇÃO ESPECIAL		-	-	-	-	-		
32.8- OUTRAS		-	-	-	-	-		
TOTAL GERAL DAS DESPESAS COM EDUCAÇÃO		DOTAÇÃO ATUALIZADA (c)	DESPESAS EMPENHADAS (d)	DESPESAS LIQUIDADAS (e)	DESPESAS PAGA (f)	INSCR EM RP Ñ PROC (g)		
33- TOTAL GERAL DAS DESPESAS COM EDUCAÇÃO (10 + 20 + 32)		16.940.200,00	7.343.558,52	7.189.793,82	6.997.570,71	-		
33.1- Despesas Correntes		16.934.600,00	7.343.558,52	7.189.793,82	6.997.570,71	-		
33.1.1- Pessoal Ativo		8.676.100,00	3.994.119,49	3.994.119,49	3.866.710,33	-		
33.1.2- Pessoal Inativo		-	-	-	-	-		
33.1.3- Transferências às instituições comunitárias, confessionais ou filantrópicas sem fins lucrativos		-	-	-	-	-		
33.1.4- Outras Despesas Correntes		8.258.500,00	3.349.439,03	3.195.674,33	3.130.860,38	-		
33.2- Despesas de Capital		5.600,00	-	-	-	-		
33.2.1- Transferências às instituições comunitárias, confessionais ou filantrópicas sem fins lucrativos		-	-	-	-	-		
33.2.2- Outras Despesas de Capital		5.600,00	-	-	-	-		
CONTROLE DA DISPONIBILIDADE FINANCEIRA E CONCILIAÇÃO BANCÁRIA		FUNDEB (ah)	SALÁRIO EDUCAÇÃO (ai)					
34- DISPONIBILIDADE FINANCEIRA EM 31 DE DEZEMBRO DE 2022		38.770,67	-					
35- (+) INGRESSO DE RECURSOS A TÊ O BIMESTRE (orçamentário)		3.321.338,99	297.184,99					
36- (-) PAGAMENTOS EFETUADOS A TÊ O BIMESTRE (orçamentário e restos a pagar)		3.239.240,87	-					
36.1 Orçamentário		3.191.592,78	-					
36.2 Restos a Pagar		47.648,09	-					
37- (=) DISPONIBILIDADE FINANCEIRA ATÊ O BIMESTRE		120.868,79	297.184,99					
38- (+) AJUSTES POSITIVOS (RETENÇÕES E OUTROS VALORES EXTRAORÇAMENTÁRIOS)		-	-					
39- (-) AJUSTES NEGATIVOS (OUTROS VALORES EXTRAORÇAMENTÁRIOS)		-	-					
40- (=) SALDO FINANCEIRO CONCILIADO (Saldo Bancário)		120.868,79	297.184,99					

Continuação da pág 15

FORTE: Sistema CECAM, Unidade Responsável: CONTABILIDADE, Emissão: 11/07/2024, às 15:30:27. Assinado Digitalmente no dia 11/07/2024, às 15:30:27.

1 Os valores informados devem corresponder ao efetivamente transferido. Os percentuais correspondem ao disposto na legislação.

2 Limites mínimos anuais a serem cumpridos no encerramento do exercício.

3 Art. 25, § 3º, Lei 14.113/2020: "Até 10% (dez por cento) dos recursos recebidos à conta dos Fundos, inclusive relativos à complementação da União, nos termos do § 2º do art. 16 desta Lei, poderão ser utilizados no primeiro quadrimestre do exercício imediatamente subsequente, mediante abertura de crédito adicional."

4 Os valores referentes à parcela dos Restos a Pagar inscritos sem disponibilidade financeira deverão ser informados somente no RREO do último bimestre do exercício.

5 Nos cinco primeiros bimestres do exercício o acompanhamento será feito com base na despesa liquidada. No último bimestre do exercício, o valor deverá corresponder ao total da despesa empenhada.

6 As linhas representam áreas de atuação e não correspondem exatamente às subfunções da Função Educação. As despesas classificadas nas demais subfunções típicas e nas subfunções atípicas deverão ser rateadas para essas áreas de atuação.

7 Valor inscrito em RPNP sem disponibilidade de caixa, que não será considerado na apuração dos indicadores e limites. Para as linhas 15, 16 e 17, deverá ser comparado o total inscrito em RPNP com a disponibilidade de caixa por fonte de recursos. Para a linha 14, deverá ser verificada a diferença entre a disponibilidade nas Fontes do Fundeb e os RPNP referentes a essas despesas. Para a linha 18, deverá ser verificada a diferença entre as disponibilidades na Fonte VAAT e os RPNP dessas despesas.

8 Controle da execução de restos a pagar considerados no cumprimento do limite mínimo dos exercícios anteriores.

9 Nesta coluna não devem ser informados valores inferiores a 0 (zero).

10 Essa coluna não deve conter percentual superior a 100%. Caso isso ocorra, em razão de valores informados na coluna (i), os percentuais devem ser ajustados para 100%.

MARCELO LUIS NUNES  
PREFEITO MUNICIPAL

EWERTON REICH VIEIRA  
CONTADOR

ISIS SOUZA RENO  
CONTROLE INTERNO



**PREFEITURA MUNICIPAL DE RIBEIRAO GRANDE**  
SETOR CONTABIL

Data: 11/07/2024 15:19:22

Usuário: / 228.\*\*\*-\*\*\*-29

(Página: 1 / 2)

Sistema CECAM

**QUADRO 2 - RELATÓRIO DAS RECEITAS VINCULADAS DE EDUCAÇÃO - Período: 2º Trimestre / 2024**

FORTE	COD. APLIC.	CLASSIFICAÇÃO ECONÔMICA DA RECEITA	PREV.INICIAL	PREV.ATUALIZADA	ARREC. ATÉ O TRIMESTRE
<b>RECEITAS VINCULADAS (EXCETO FUNDEB)</b>					
<b>02 - TRANSFERÊNCIAS E CONVÊNIO ESTADUAIS-VINCULADOS</b>			<b>3.963.260,00</b>	<b>3.963.260,00</b>	<b>2.087.320,68</b>
02.220.0001	17145301	- TRANSFERÊNCIAS REFERENTES AO PROGRAMA NACIONAL DE APOIO AO TRANSPORTE DO ESCOLAR - PNATE - PRINCIPAL	74.000,00	74.000,00	56.177,62
02.220.0002	17145301	- TRANSFERÊNCIAS REFERENTES AO PROGRAMA NACIONAL DE APOIO AO TRANSPORTE DO ESCOLAR - PNATE - PRINCIPAL	25.000,00	25.000,00	17.537,44
02.220.0001	17245101	- TRANSFERÊNCIAS DE CONVÊNIO DOS ESTADOS DESTINADAS A PROGRAMAS DE EDUCAÇÃO - PRINCIPAL	3.760.000,00	3.760.000,00	2.013.605,62
02.300.0174	17245101	- TRANSFERÊNCIAS DE CONVÊNIO DOS ESTADOS DESTINADAS A PROGRAMAS DE EDUCAÇÃO - PRINCIPAL	0,00	0,00	0,00
02.300.0175	17245101	- TRANSFERÊNCIAS DE CONVÊNIO DOS ESTADOS DESTINADAS A PROGRAMAS DE EDUCAÇÃO - PRINCIPAL	0,00	0,00	0,00
02.300.0176	17245101	- TRANSFERÊNCIAS DE CONVÊNIO DOS ESTADOS DESTINADAS A PROGRAMAS DE EDUCAÇÃO - PRINCIPAL	0,00	0,00	0,00
02.305.0000	17245101	- TRANSFERÊNCIAS DE CONVÊNIO DOS ESTADOS DESTINADAS A PROGRAMAS DE EDUCAÇÃO - PRINCIPAL	3.523,00	3.523,00	0,00
02.500.0002	17245101	- TRANSFERÊNCIAS DE CONVÊNIO DOS ESTADOS DESTINADAS A PROGRAMAS DE EDUCAÇÃO - PRINCIPAL	100.737,00	100.737,00	0,00
<b>05 - TRANSFERÊNCIAS E CONVÊNIO FEDERAIS-VINCULADOS</b>			<b>1.745.100,00</b>	<b>1.745.100,00</b>	<b>83.742,17</b>
05.282.0000	17145001	- TRANSFERÊNCIAS DO SALÁRIO-EDUCAÇÃO - PRINCIPAL	1.113.865,00	1.113.865,00	0,00
05.291.0000	17145101	- TRANSFERÊNCIAS DIRETAS DO FNDE REFERENTES AO PROGRAMA DINHEIRO DIRETO NA ESCOLA - PDDE - PRINCIPAL	180.100,00	180.100,00	0,00
05.233.0001	17145201	- TRANSFERÊNCIAS REFERENTES AO PROGRAMA NACIONAL DE ALIMENTAÇÃO ESCOLAR - PNAE - PRINCIPAL	50.000,00	50.000,00	0,00
05.242.0000	17145201	- TRANSFERÊNCIAS REFERENTES AO PROGRAMA NACIONAL DE ALIMENTAÇÃO ESCOLAR - PNAE - PRINCIPAL	20.000,00	20.000,00	0,00
05.283.0000	17145201	- TRANSFERÊNCIAS REFERENTES AO PROGRAMA NACIONAL DE ALIMENTAÇÃO ESCOLAR - PNAE - PRINCIPAL	306.135,00	306.135,00	0,00
05.284.0000	17145201	- TRANSFERÊNCIAS REFERENTES AO PROGRAMA NACIONAL DE ALIMENTAÇÃO ESCOLAR - PNAE - PRINCIPAL	25.000,00	25.000,00	0,00
05.710.0013	17145301	- TRANSFERÊNCIAS REFERENTES AO PROGRAMA NACIONAL DE APOIO AO TRANSPORTE DO ESCOLAR - PNATE - PRINCIPAL	0,00	0,00	67.746,48
05.230.0005	17145301	- TRANSFERÊNCIAS REFERENTES AO PROGRAMA NACIONAL DE APOIO AO TRANSPORTE DO ESCOLAR - PNATE - PRINCIPAL	50.000,00	50.000,00	15.995,69
<b>APLICAÇÕES FINANCEIRAS</b>					
<b>02 - TRANSFERÊNCIAS E CONVÊNIO ESTADUAIS-VINCULADOS</b>			<b>20.000,00</b>	<b>20.000,00</b>	<b>13.754,30</b>
02.213.0000	13210101	- REMUNERAÇÃO DE DEPÓSITOS BANCÁRIOS - PRINCIPAL	15.000,00	15.000,00	11.201,54
02.293.0000	13210101	- REMUNERAÇÃO DE DEPÓSITOS BANCÁRIOS - PRINCIPAL	5.000,00	5.000,00	2.552,76
<b>05 - TRANSFERÊNCIAS E CONVÊNIO FEDERAIS-VINCULADOS</b>			<b>14.100,00</b>	<b>14.100,00</b>	<b>5.824,71</b>
05.210.0013	13210101	- REMUNERAÇÃO DE DEPÓSITOS BANCÁRIOS - PRINCIPAL	0,00	0,00	2.378,61
05.212.0000	13210101	- REMUNERAÇÃO DE DEPÓSITOS BANCÁRIOS - PRINCIPAL	200,00	200,00	1,14
05.243.0000	13210101	- REMUNERAÇÃO DE DEPÓSITOS BANCÁRIOS - PRINCIPAL	2.200,00	2.200,00	1.053,94
05.280.0000	13210101	- REMUNERAÇÃO DE DEPÓSITOS BANCÁRIOS - PRINCIPAL	10.000,00	10.000,00	1.134,81
05.286.0000	13210101	- REMUNERAÇÃO DE DEPÓSITOS BANCÁRIOS - PRINCIPAL	1.000,00	1.000,00	1.021,52
05.293.0000	13210101	- REMUNERAÇÃO DE DEPÓSITOS BANCÁRIOS - PRINCIPAL	700,00	700,00	234,69
<b>SUBTOTAL DE RECEITAS VINCULADAS (EXCETO FUNDEB)</b>			<b>5.742.460,00</b>	<b>5.742.460,00</b>	<b>2.190.641,86</b>



**PREFEITURA MUNICIPAL DE RIBEIRAO GRANDE**  
SETOR CONTABIL

Data: 11/07/2024 15:19:22

Usuário: / 228.\*\*\*-\*\*\*-29

(Página: 2 / 2)

Sistema CECAM

**QUADRO 2 - RELATÓRIO DAS RECEITAS VINCULADAS DE EDUCAÇÃO - Período: 2º Trimestre / 2024**

FORTE	COD. APLIC.	CLASSIFICAÇÃO ECONÔMICA DA RECEITA	PREV.INICIAL	PREV.ATUALIZADA	ARREC. ATÉ O TRIMESTRE
<b>FUNDEB</b>					
<b>TRANSFERÊNCIAS</b>					
<b>02 - TRANSFERÊNCIAS E CONVÊNIO ESTADUAIS-VINCULADOS</b>			<b>6.400.000,00</b>	<b>6.400.000,00</b>	<b>3.299.139,07</b>
02.260.0000	17515001	- TRANSFERÊNCIAS DE RECURSOS DO FUNDO DE MANUTENÇÃO E DESENVOLVIMENTO DA EDUCAÇÃO BÁSICA E DE VALORIZAÇÃO	6.400.000,00	6.400.000,00	3.299.139,07
02.260.0000	17515001	- TRANSFERÊNCIAS DE RECURSOS DO FUNDO DE MANUTENÇÃO E DESENVOLVIMENTO DA EDUCAÇÃO BÁSICA E DE VALORIZAÇÃO	6.400.000,00	6.400.000,00	3.299.139,07
<b>APLICAÇÕES FINANCEIRAS</b>					
<b>02 - TRANSFERÊNCIAS E CONVÊNIO ESTADUAIS-VINCULADOS</b>			<b>37.800,00</b>	<b>37.800,00</b>	<b>19.647,16</b>
02.263.0000	13210101	- REMUNERAÇÃO DE DEPÓSITOS BANCÁRIOS - PRINCIPAL	37.800,00	37.800,00	19.647,16
<b>SUBTOTAL DE FUNDEB</b>			<b>6.437.800,00</b>	<b>6.437.800,00</b>	<b>3.318.786,23</b>
<b>T O T A L</b>			<b>12.180.260,00</b>	<b>12.180.260,00</b>	<b>5.509.428,09</b>

**RECEITAS DA COMPLEMENTAÇÃO DO FUNDEB**

TRANSFERÊNCIAS RECEBIDAS REC. APLIC FINANCEIRAS

RIBEIRÃO GRANDE, 30 de Junho de 2024





**PREFEITURA MUNICIPAL DE RIBEIRAO GRANDE**  
SETOR CONTABIL

Data: 11/07/2024 15:25:07  
Usuário: / 228.\*\*\*.\*\*\*-29  
(Página: 1 / 1)  
Sistema CECAM

**Relatório Resumido da Execução Orçamentária - RREO - Balanço Orçamentário**

Período: 3º Bimestre / 2024

RECEITAS	Previsão Inicial	Previsão Atualizada	Previsas Até o Bimestre	Realizadas Até o Bimestre	Saldo à Realizar				
<b>RECEITAS CORRENTES</b>	<b>49.822.247,00</b>	<b>49.822.247,00</b>	<b>24.911.121,48</b>	<b>24.137.451,87</b>	<b>25.684.795,13</b>				
IMPOSTOS, TAXAS E CONTRIBUIÇÕES DE MELHORIA	2.753.800,00	2.753.800,00	1.376.899,56	1.801.431,75	952.368,25				
CONTRIBUIÇÕES	1.450.750,00	1.450.750,00	725.374,86	876.370,13	574.379,87				
RECEITA PATRIMONIAL	346.190,00	346.190,00	173.094,00	230.903,11	115.286,89				
TRANSFERÊNCIAS CORRENTES	45.101.907,00	45.101.907,00	22.650.953,50	20.963.380,16	24.138.526,84				
OUTRAS RECEITAS CORRENTES	169.600,00	169.600,00	84.799,56	265.366,72	-95.766,72				
<b>RECEITAS DE CAPITAL</b>	<b>3.861.000,00</b>	<b>3.861.000,00</b>	<b>1.930.500,00</b>	<b>2.712.230,94</b>	<b>1.148.769,06</b>				
ALIENAÇÃO DE BENS	46.000,00	46.000,00	22.999,98	0,00	46.000,00				
TRANSFERÊNCIAS DE CAPITAL	3.815.000,00	3.815.000,00	1.907.500,02	2.712.230,94	1.102.769,06				
(-) DEDUÇÕES DA RECEITA	5.180.400,00	5.180.400,00	2.590.199,94	2.522.095,21	2.658.303,79				
RECEITAS CORRENTES - INTRA OFSS	3.819.462,00	3.819.462,00	1.909.731,06	1.546.392,09	2.273.069,91				
CONTRIBUIÇÕES - INTRA OFSS	3.819.462,00	3.819.462,00	1.909.731,06	1.028.056,19	2.791.405,81				
OUTRAS RECEITAS CORRENTES - INTRA OFSS	0,00	0,00	0,00	518.335,90	-518.335,90				
<b>SUBTOTAL DAS RECEITAS (I)</b>	<b>52.322.309,00</b>	<b>52.322.309,00</b>	<b>26.161.152,60</b>	<b>25.873.978,69</b>	<b>26.448.330,31</b>				
OPERAÇÃO DE CRÉDITO (II)									
<b>SUBTOTAL COM FINANCIAMENTO (III) = (I + II)</b>	<b>52.322.309,00</b>	<b>52.322.309,00</b>	<b>26.161.152,60</b>	<b>25.873.978,69</b>	<b>26.448.330,31</b>				
DEFICIT (IV)									
<b>TOTAL (V) = (III + IV)</b>	<b>52.322.309,00</b>	<b>52.322.309,00</b>	<b>26.161.152,60</b>	<b>25.873.978,69</b>	<b>26.448.330,31</b>				
<b>SALDO DE EXERCÍCIOS ANTERIORES (UTILIZADOS PARA CRÉDITOS ADICIONAIS)</b>		<b>1.500.000,00</b>		<b>1.500.000,00</b>					
SUPERÁVIT FINANCEIRO		1.500.000,00		1.500.000,00					
<b>TOTAL RECEITAS + SALDOS DE EXERCÍCIOS ANTERIORES</b>	<b>52.322.309,00</b>	<b>53.822.309,00</b>	<b>26.161.152,60</b>	<b>27.373.978,69</b>	<b>26.448.330,31</b>				
<b>DESPESAS</b>									
	Inicial	Cred. Adic. / Anulações	Dotação Atualizada	Empenhado	Liquidado	Pago	Saldo à Empenhar	Saldo à Liquidar	Saldo à Pagar
<b>DESPESAS CORRENTES</b>	<b>43.194.888,53</b>	<b>592.918,53</b>	<b>43.787.807,06</b>	<b>20.384.167,80</b>	<b>19.476.412,63</b>	<b>18.965.196,27</b>	<b>23.403.639,26</b>	<b>907.755,17</b>	<b>511.216,36</b>
PESSOAL E ENCARGOS SOCIAIS	22.458.405,06	-10.200,00	22.448.205,06	10.850.022,98	10.850.022,98	10.825.044,92	11.598.182,08	0,00	24.078,06
OUTRAS DESPESAS CORRENTES	20.736.483,47	603.118,53	21.339.602,00	9.534.144,82	8.626.389,65	8.139.251,35	11.805.457,18	907.755,17	407.138,30
<b>DESPESAS DE CAPITAL</b>	<b>4.469.300,00</b>	<b>1.409.800,00</b>	<b>5.879.100,00</b>	<b>4.313.881,71</b>	<b>1.911.901,28</b>	<b>1.777.996,03</b>	<b>1.565.218,29</b>	<b>2.401.980,43</b>	<b>133.905,25</b>
INVESTIMENTOS	4.469.300,00	1.409.800,00	5.879.100,00	4.313.881,71	1.911.901,28	1.777.996,03	1.565.218,29	2.401.980,43	133.905,25
RESERVA DE CONTINGÊNCIA	988.658,47	-532.718,53	455.939,94						
DESPESAS INTRA-ORÇAMENTÁRIAS	3.669.462,00	30.000,00	3.699.462,00	1.590.213,46	1.590.213,46	1.325.285,09	2.109.248,54	0,00	264.928,37
<b>SUBTOTAL DAS DESPESAS (VI)</b>	<b>52.322.309,00</b>	<b>1.500.000,00</b>	<b>53.822.309,00</b>	<b>26.288.262,97</b>	<b>22.978.527,37</b>	<b>22.068.477,39</b>	<b>27.078.106,09</b>	<b>3.309.735,60</b>	<b>910.049,98</b>
AMORTIZAÇÃO DA DÍVIDA - REFINANC.(VII)	0,00	0,00	0,00	0,00	0,00	0,00	0,00	0,00	0,00
<b>SUBTOTAL COM REFINANCIAMENTO (VIII) = (VI + VII)</b>	<b>52.322.309,00</b>	<b>1.500.000,00</b>	<b>53.822.309,00</b>	<b>26.288.262,97</b>	<b>22.978.527,37</b>	<b>22.068.477,39</b>	<b>27.078.106,09</b>	<b>3.309.735,60</b>	<b>910.049,98</b>
SUPERÁVIT (IX)									
<b>TOTAL (X) = (VIII + IX)</b>	<b>52.322.309,00</b>	<b>1.500.000,00</b>	<b>53.822.309,00</b>	<b>26.288.262,97</b>	<b>25.873.978,69</b>	<b>22.068.477,39</b>	<b>27.078.106,09</b>	<b>3.309.735,60</b>	<b>910.049,98</b>

RIBEIRAO GRANDE, 30 de Junho de 2024

MARCELO LUIS NUNES  
CPF 12953534822  
PREFEITO MUNICIPAL

EWERTON REICH VIEIRA  
1SP302290/O-0  
CONTADOR

ISIS SOUZA RENO  
CPF 34720656803  
CONTROLE INTERNO



**PREFEITURA MUNICIPAL DE RIBEIRAO GRANDE**  
SETOR CONTABIL

Data: 11/07/2024 15:24:39  
Usuário: / 228.\*\*\*.\*\*\*-29  
(Página: 1 / 1)  
Sistema CECAM

**Relatório Resumido da Execução Orçamentária - Demonstrativo das Despesas por Função e Subfunção - Período: 3º Bimestre / 2024**

Cód Func.	Cód Subf.	Subfunção	Dotação Inicial	Adicionais/Créditos Anulações	Dotação Atualizada	Despesas Empenhadas	Saldo a Empenhar	Despesas Liquidadas	Saldo a Liquidar
01		Legislativa	1.578.950,00	0,00	1.578.950,00	587.551,19	991.398,81	508.068,34	79.482,85
01	031	Ação Legislativa	1.578.950,00	0,00	1.578.950,00	587.551,19	991.398,81	508.068,34	79.482,85
04		Administração	6.374.108,00	-488.000,00	5.886.108,00	2.919.653,27	2.966.454,73	2.802.038,19	117.615,08
04	122	Administração Geral	6.374.108,00	-488.000,00	5.886.108,00	2.919.653,27	2.966.454,73	2.802.038,19	117.615,08
08		Assistência Social	1.870.847,00	67.200,00	1.938.047,00	936.171,15	867.475,85	864.836,80	71.334,35
08	241	Assistência ao Idoso	1.000,00	0,00	1.000,00	75,96	924,04	75,96	0,00
08	242	Assistência à Pessoa com Deficiência	175.837,00	0,00	175.837,00	137.910,00	37.927,00	137.910,00	0,00
08	244	Assistência Comunitária	1.694.010,00	-67.200,00	1.626.810,00	798.185,19	828.624,81	726.850,84	71.334,35
09		Previdência Social	4.595.670,00	469.520,00	5.065.190,00	2.526.615,48	2.538.574,52	2.496.541,70	30.073,78
09	272	Previdência do Regime Estatutário	4.595.670,00	469.520,00	5.065.190,00	2.526.615,48	2.538.574,52	2.496.541,70	30.073,78
10		Saúde	9.757.147,06	56.000,00	9.813.147,06	4.658.876,60	5.154.270,46	4.426.036,91	232.839,69
10	301	Atenção Básica	9.727.047,06	-50.000,00	9.677.047,06	4.618.892,96	5.058.154,10	4.386.667,27	232.225,69
10	302	Assistência Hospitalar e Ambulatorial	100,00	100,00	200,00	100,00	200,00	200,00	0,00
10	304	Vigilância Sanitária	30.000,00	6.000,00	36.000,00	19.983,64	16.016,36	19.369,64	614,00
12		Educação	17.068.200,00	-128.000,00	16.940.200,00	7.343.558,52	9.596.641,48	7.189.793,82	153.764,70
12	122	Administração Geral	878.000,00	-136.000,00	742.000,00	348.262,80	393.737,20	344.902,86	3.359,94
12	361	Ensino Fundamental	11.717.100,00	-163.000,00	11.554.100,00	5.035.404,46	6.518.695,54	4.900.523,81	134.880,65
12	362	Ensino Médio	865.000,00	0,00	865.000,00	296.657,73	568.342,27	296.657,73	0,00
12	365	Educação Infantil	3.608.100,00	171.000,00	3.779.100,00	1.663.233,53	2.115.866,47	1.647.709,42	15.524,11
13		Cultura	1.274.700,00	370.200,00	1.644.900,00	1.426.833,69	218.066,31	742.870,48	683.963,21
13	391	Patrimônio Histórico, Artístico e Arqueológico	828.000,00	70.000,00	898.000,00	878.618,61	17.381,39	344.400,19	534.218,42
13	392	Diffusão Cultural	448.700,00	300.200,00	748.900,00	548.215,08	200.684,92	398.470,29	149.744,79
15		Urbanismo	5.114.600,00	1.642.000,00	6.756.600,00	4.473.238,44	2.283.361,56	2.587.440,71	1.885.797,73
15	451	Infra-Estrutura Urbana	5.114.600,00	1.642.000,00	6.756.600,00	4.473.238,44	2.283.361,56	2.587.440,71	1.885.797,73
16		Habituação	70.000,00	-24.000,00	46.000,00	37,10	45.962,90	37,10	0,00
16	481	Habituação Rural	70.000,00	-24.000,00	46.000,00	37,10	45.962,90	37,10	0,00
20		Agricultura	1.778.300,00	0,00	1.778.300,00	793.965,98	984.334,02	740.981,17	52.984,81
20	606	Extensão Rural	1.778.300,00	0,00	1.778.300,00	793.965,98	984.334,02	740.981,17	52.984,81
27		Desporto e Lazer	62.712,00	-20.000,00	42.712,00	13.706,04	29.025,96	11.906,64	1.079,40
27	812	Desporto Comunitário	62.712,00	-20.000,00	42.712,00	13.706,04	29.025,96	11.906,64	1.079,40
28		Encargos Especiais	1.788.416,47	222.198,53	2.010.615,00	607.975,51	1.402.639,49	607.975,51	0,00
28	846	Outros Encargos Especiais	1.788.416,47	222.198,53	2.010.615,00	607.975,51	1.402.639,49	607.975,51	0,00
		<b>Reserva de Contingência</b>	<b>446.416,47</b>	<b>-63.198,53</b>	<b>383.217,94</b>		<b>383.217,94</b>		
<b>Total</b>			<b>51.780.067,00</b>	<b>1.969.520,00</b>	<b>53.749.587,00</b>	<b>26.288.262,97</b>	<b>27.461.324,03</b>	<b>22.978.527,37</b>	<b>3.309.735,60</b>

RIBEIRAO GRANDE, 30 de Junho de 2024

MARCELO LUIS NUNES  
CPF 12953534822  
PREFEITO MUNICIPAL

EWERTON REICH VIEIRA  
1SP302290/O-0  
CONTADOR

ISIS SOUZA RENO  
CPF 34720656803  
CONTROLE INTERNO

# PREFEITURA MUNICIPAL DE RIBEIRAO GRANDE

SETOR CONTABIL

Tabela 6 - Demonstrativo do Resultado Primário

PREFEITURA MUNICIPAL DE RIBEIRAO GRANDE  
 RELATÓRIO RESUMIDO DA EXECUÇÃO ORÇAMENTÁRIA  
 DEMONSTRATIVO DOS RESULTADOS PRIMÁRIO E NOMINAL - ESTADOS, DISTRITO FEDERAL E MUNICÍPIOS  
 ORÇAMENTOS FISCAL E DA SEGURIDADE SOCIAL  
 Período: 3º Bimestre

RREO - ANEXO 6 (LRF, art 53, inciso III)		Em reais	
RECEITAS PRIMÁRIAS	PREVISÃO ATUALIZADA	RECEITAS REALIZADAS	
RECEITAS CORRENTES (I)	43.323.397,00	20.821.291,88	
Impostos, Taxas e Contribuições de Melhoria	2.753.800,00	1.801.431,75	
IPTU	610.500,00	392.963,83	
ISS	651.600,00	471.853,50	
ITBI	300.000,00	106.386,00	
IRRF	850.000,00	642.543,35	
Outros Impostos, Taxas e Contribuições de Melhoria	341.700,00	187.685,07	
Contribuições	154.300,00	82.306,35	
Receita Patrimonial	324.190,00	230.903,11	
Aplicações Financeiras (II)	324.190,00	225.056,79	
Outras Receitas Patrimoniais	-	5.846,32	
Transferências Correntes	39.921.507,00	18.441.283,95	
Cota-Parte do FPM	16.325.000,00	6.753.069,01	
Cota-Parte do ICMS	5.440.000,00	2.732.310,49	
Cota-Parte do IPVA	640.000,00	583.256,28	
Cota-Parte do ITR	8.800,00	797,94	
Transferências da LC nº 61/1989	40.000,00	18.953,37	
Transferências do FUNDEB	6.400.000,00	3.299.139,07	
Outras Transferências Correntes	11.067.707,00	5.053.757,79	
Demais Receitas Correntes	169.600,00	265.366,72	
Outras Receitas Financeiras (III)			
Receitas Correntes Restantes	169.600,00	265.366,72	
RECEITAS PRIMÁRIAS CORRENTES (EXCETO RPPS) (IV) = (I - (II + III))	42.999.207,00	20.596.235,09	
RECEITAS PRIMÁRIAS CORRENTES (RPPS) (V)	1.296.450,00	794.063,78	
RECEITAS NÃO PRIMÁRIAS CORRENTES (RPPS) (VI)	22.000,00	-	
RECEITAS DE CAPITAL (VII)	3.861.000,00	2.712.230,94	
Operações de Crédito (VIII)			
Amortização de Empréstimos (IX)			
Alienação de Bens	46.000,00	-	
Receitas de Alienação de Investimentos Temporários (X)			
Receitas de Alienação de Investimentos Permanentes (XI)			
Outras Alienações de Bens	46.000,00	-	
Transferências de Capital	3.815.000,00	2.712.230,94	
Convênios	3.815.000,00	2.712.230,94	
Outras Transferências de Capital	-	-	
Outras Receitas de Capital	-	-	
Outras Receitas de Capital Não Primárias (XII)			
Outras Receitas de Capital Primárias			
RECEITAS PRIMÁRIAS DE CAPITAL (EXCETO RPPS) (XIII) = L (VII - (VIII + IX + X + XI + XII))	3.861.000,00	2.712.230,94	
RECEITAS PRIMÁRIAS DE CAPITAL (RPPS) (XIV)			
RECEITAS NÃO PRIMÁRIAS DE CAPITAL (RPPS) (XV)			
<b>RECEITA PRIMÁRIA TOTAL (XVI) = (IV + V + XIII + XIV)</b>	<b>48.156.657,00</b>	<b>24.102.529,81</b>	
<b>RECEITA PRIMÁRIA TOTAL (EXCETO RPPS) (XVII) = (IV + XIII)</b>	<b>46.860.207,00</b>	<b>23.308.466,03</b>	

DESPESAS PRIMÁRIAS	DOTAÇÃO ATUALIZADA	Até o Mês					
		DESPESAS EMPENHADAS	DESPESAS LIQUIDADAS	DESPESAS PAGAS (a)	RESTOS A PAGAR PROCESSADOS PAGOS (b)	RESTOS A PAGAR NÃO PROCESSADOS	
						LIQUIDADOS	PAGOS (c)
DESPESAS CORRENTES (EXCETO RPPS) (XVIII)	38.803.617,06	17.870.901,48	16.993.220,09	16.488.480,06	1.151.979,90	6.000,00	6.000,00
Pessoal e Encargos Sociais	17.968.205,06	8.519.007,24	8.519.007,24	8.494.929,18	42.828,00	-	-
Juros e Encargos da Dívida (XIV)							
Outras Despesas Correntes	20.835.412,00	9.351.894,24	8.474.212,85	7.993.550,88	1.109.151,90	6.000,00	6.000,00
DESPESAS PRIMÁRIAS CORR. (EXCETO RPPS) (XX) = (XVIII - XIX)	38.803.617,06	17.870.901,48	16.993.220,09	16.488.480,06	1.151.979,90	6.000,00	6.000,00
DESPESAS PRIMÁRIAS CORRENTES (COM RPPS) (XXI)	43.787.807,06	20.384.167,80	19.476.412,63	18.965.196,27	1.153.747,45	6.000,00	6.000,00
DESPESAS NÃO PRIMÁRIAS CORRENTES (COM RPPS) (XXII)							
DESPESAS DE CAPITAL (EXCETO RPPS) (XXIII)	5.879.100,00	4.313.881,71	1.911.901,28	1.777.996,03	436.783,64	893.817,12	893.817,12
Investimentos	5.879.100,00	4.313.881,71	1.911.901,28	1.777.996,03	436.783,64	893.817,12	893.817,12
Inversões Financeiras	-	-	-	-	-	-	-
Concessão de Empréstimos e Financiamentos (XXIV)							
Aquisição de Título de Capital já Integralizado (XXV)							
Aquisição de Título de Crédito (XXVI)							
Demais Inversões Financeiras							
Amortização da Dívida (XXVII)							
DESPESAS PRIMÁRIAS DE CAPITAL (EXCETO RPPS) (XXVIII) = L (XXIII - (XXIV + XXV + XXVI + XXVII))	5.879.100,00	4.313.881,71	1.911.901,28	1.777.996,03	436.783,64	893.817,12	893.817,12
RESERVA DE CONTINGÊNCIA (XXIX)	455.939,94						
DESPESAS PRIMÁRIAS DE CAPITAL (COM RPPS) (XXX)	5.879.100,00	4.313.881,71	1.911.901,28	1.777.996,03	436.783,64	893.817,12	893.817,12
DESPESAS NÃO PRIMÁRIAS DE CAPITAL (COM RPPS) (XXXI)							
<b>DESPESA PRIMÁRIA (XXXII) = (XX + XXI + XXVIII + XXIX + XXX)</b>	<b>94.805.564,06</b>	<b>46.882.832,70</b>	<b>40.293.435,28</b>	<b>39.009.668,39</b>	<b>3.179.294,63</b>	<b>1.799.634,24</b>	<b>1.799.634,24</b>
<b>DESPESA PRIMÁRIA (EXCETO RPPS) (XXXIII) = (XX + XXVIII + XXIX)</b>	<b>45.138.657,00</b>	<b>22.184.783,19</b>	<b>18.905.121,37</b>	<b>18.266.476,09</b>	<b>1.588.763,54</b>	<b>899.817,12</b>	<b>899.817,12</b>
<b>RESULTADO PRIMÁRIO (COM RPPS) - Acima da Linha (XXXIV) = (XVI) - (XXXIIa + XXXIIb + XXXIIc)</b>	<b>- 19.886.067,45</b>						
<b>RESULTADO PRIMÁRIO (SEM RPPS) - Acima da Linha (XXXV) = (XVI) - (XXXIIIa + XXXIIIb + XXXIIIc)</b>	<b>2.553.409,28</b>						

Continuação da pág 18

DISCRIMINAÇÃO DA META FISCAL	VALOR CORRENTE
META DE RESULTADO PRIMÁRIO FIXADA NO ANEXO DE METAS FISCAIS DA LDO P/ O EXERCÍCIO DE REFERÊNCIA	819.060,47

JUROS NOMINAIS	VALOR INCORRIDO
Juros, Encargos e Variações Monetárias Ativos (Exceto RPPS) (XXXVI)	309.631,55
Juros, Encargos e Variações Monetárias Passivos (Exceto RPPS) (XXXVII)	65.397,49

<b>RESULTADO NOMINAL (SEM RPPS) - Acima da Linha (XXXVIII) = XXXV + (XXXVI - XXXVII)</b>	<b>2.797.643,34</b>
--	---------------------

ABAIXO DA LINHA		
CÁLCULO DO RESULTADO NOMINAL	SALDO	
	Em 31/Dez Exercício Anterior (a)	Até o Mês (b)
DÍVIDA CONSOLIDADA (XXXIX)	397.182,86	430.447,59
DEDUÇÕES (XL)	3.013.102,23	5.201.446,81
Disponibilidade de Caixa	2.995.791,72	5.177.954,71
Disponibilidade de Caixa Bruta	5.125.421,42	6.387.647,34
(-) Restos a Pagar Processados (XLI)	1.823.187,07	912.631,98
(-) Depósitos Restituíveis e Valores Vinculados	306.442,63	297.060,65
Demais Haveres Financeiros	17.310,51	23.492,10
DÍVIDA CONSOLIDADA LÍQUIDA (XLII) = (XXXIX - XL)	- 2.615.919,37	- 4.770.999,22

<b>RESULTADO NOMINAL (SEM RPPS) - Abaixo da Linha (XLIII) = (XLIIa - XLIIb)</b>	<b>2.155.079,85</b>
---	---------------------

META FISCAL PARA O RESULTADO NOMINAL	VALOR CORRENTE
Meta fixada no Anexo de Metas Fiscais da LDO para o exercício de referência	1.069.060,47

AJUSTE METODOLÓGICO	Até o Mês
VARIAÇÃO DO SALDO DE RPP (XLIV) = (XLIa - XLIb)	910.555,09
RECEITA DE ALIENAÇÃO DE INVEST PERMANENTES (XLV) = (XI)	-
VARIAÇÃO CAMBIAL (XLVI)	-
VARIAÇÃO DO SALDO DE PRECATÓRIOS INTEG DA DC (XLVII)	-
VARIAÇÃO DO SALDO DAS DEMAIS OBRIG INTEG DA DC (XLVIII)	-
OUTROS AJUSTES (XLIX)	-
<b>RESULTADO NOMINAL (SEM RPPS) AJUSTADO - Abaixo da Linha (L) = (XLIII + (XLIV - XLV + XLVI + XLVII + XLVIII) +/- (XLIX))</b>	<b>3.065.634,94</b>

<b>RESULTADO PRIMÁRIO (SEM RPPS) - Abaixo da Linha (LI) = (L) - (XXXVI - XXXVII)</b>	<b>2.821.400,88</b>
--	---------------------

INFORMAÇÕES ADICIONAIS	PREVISÃO ORÇAMENTÁRIA
SALDO DE EXERCÍCIO ANTERIORES	1.500.000,00
RECURSOS ARRECADADOS EM EXERCÍCIOS ANTERIORES - RPPS	
SUPERÁVIT FINANCEIRO UTILIZADO PARA ABERTURA E REABERTURA DE CRÉDITOS ADICIONAIS	1.500.000,00
RESERVA ORÇAMENTÁRIA DO RPPS	

FONTE: Sistema CECAM, Unidade Responsável: CONTABILIDADE. Emissão: 11/07/2024, às 15:30:21. Assinado Digitalmente no dia 11/07/2024, às 15:30:21.

MARCELO LUIS NUNES  
PREFEITO MUNICIPAL

EWERTON REICH VIEIRA  
CONTADOR



**PREFEITURA MUNICIPAL DE RIBEIRÃO GRANDE**  
SETOR CONTABIL

Demonstrativo de Restos a Pagar - Período: 3º Bimestre / 2024

Data: 11/07/2024 15:23:01  
Usuário: / 228.\*\*\*.\*\*\*-29  
(Página: 1 / 2)  
Sistema CECAM

PODER / ORGÃO	SALDO DE EXEC. ANT.			MOVIMENTAÇÃO ATÉ O BIMESTRE				INSC. AO FIN. EXEC.		SALDO ATÉ O BIMESTRE	
	Não		Liquidação	Pagamentos		Cancelamentos		Não		Não	
Fonte de Recurso	Processados	Processados	Liquidação	Processados	Não Proces.	Processados	Não Proces.	Processados	Processados	Processados	Processados
Código Aplicação	Processados	Processados	Liquidação	Processados	Não Proces.	Processados	Não Proces.	Processados	Processados	Processados	Processados
<b>PREFEITURA MUNICIPAL DE RIBEIRÃO GRANDE</b>											
01.100.0001 - FAE-FUNDO DE	247,00	0,00	0,00	247,00	0,00	0,00	0,00	0,00	0,00	0,00	0,00
01.110.0001 - GERAL	538.038,68	0,00	0,00	536.910,74	0,00	1.127,94	0,00	0,00	0,00	0,00	0,00
01.220.0000 - ENSINO FUNDAM	176.579,37	0,00	0,00	176.579,37	0,00	0,00	0,00	0,00	0,00	0,00	0,00
01.310.0000 - SAÚDE-GERAL	231.554,75	0,00	0,00	228.972,75	0,00	0,00	0,00	0,00	0,00	2.582,00	0,00
01.510.0000 - ASSISTÊNCIA SO	30.899,70	0,00	0,00	30.658,10	0,00	241,60	0,00	0,00	0,00	0,00	0,00
02.100.0122 - MIT MIRANTE DO	0,00	294.549,75	225.655,75	0,00	225.655,75	0,00	0,00	0,00	0,00	0,00	68.894,00
02.100.0167 - ASFALTO DA RUA	0,00	258.052,80	258.052,80	0,00	258.052,80	0,00	0,00	0,00	0,00	0,00	0,00
02.100.0171 - AFASTO RUA JO	0,00	924,99	924,99	0,00	924,99	0,00	0,00	0,00	0,00	0,00	0,00
02.220.0002 - EF - TRANSPOR I	129.426,00	0,00	0,00	129.426,00	0,00	0,00	0,00	0,00	0,00	0,00	0,00
02.261.0000 - EDUCAÇÃO-FUN	44.635,04	0,00	0,00	44.635,04	0,00	0,00	0,00	0,00	0,00	0,00	0,00
02.262.0000 - EDUCAÇÃO-FUND	3.013,05	0,00	0,00	3.013,05	0,00	0,00	0,00	0,00	0,00	0,00	0,00
02.300.0010 - SAÚDE - PAB	4.785,56	0,00	0,00	4.785,56	0,00	0,00	0,00	0,00	0,00	0,00	0,00
02.300.0206 - EMENDA PARLAM	1.799,60	0,00	0,00	1.799,60	0,00	0,00	0,00	0,00	0,00	0,00	0,00
02.300.0214 - EMENDA PARLAM	108.644,16	0,00	0,00	108.644,16	0,00	0,00	0,00	0,00	0,00	0,00	0,00
02.300.0215 - EMENDA PARLAM	4.490,87	0,00	0,00	4.490,87	0,00	0,00	0,00	0,00	0,00	0,00	0,00
02.300.0221 - DESPESA DE CAPI	26.980,00	0,00	0,00	26.980,00	0,00	0,00	0,00	0,00	0,00	0,00	0,00
02.500.0005 - CADUNICO	355,02	0,00	0,00	355,02	0,00	0,00	0,00	0,00	0,00	0,00	0,00
02.500.0017 - PROTEÇÃO SOCIA	3.161,77	0,00	0,00	3.161,77	0,00	0,00	0,00	0,00	0,00	0,00	0,00
02.500.0021 - CADUNICO 2022	466,50	0,00	0,00	466,50	0,00	0,00	0,00	0,00	0,00	0,00	0,00

Continua na pág 20

**DINCO** Portas, Grades, Portões, Janelas, Calhas, Rufos  
c/4 Metros, Estruturas Metálicas, Forro PVC,  
Ferro p/Construções e Reformas em Geral



**farmácia  
Santa Cruz**

Desde 1990 - Cuidando bem de você

Centro



R. Gal. Carneiro, 451  
Praça Rui Barbosa

☎ (15) 3543-1471  
📞 (15) 99799-5888

Vi. Aparecida

Av. Elias Jorge Daniel, 530



☎ (15) 3542-6281  
(fixo e whatsapp)



Precisou, Chegou!

📷 📱  
@FarmaciaSantaCruzCB

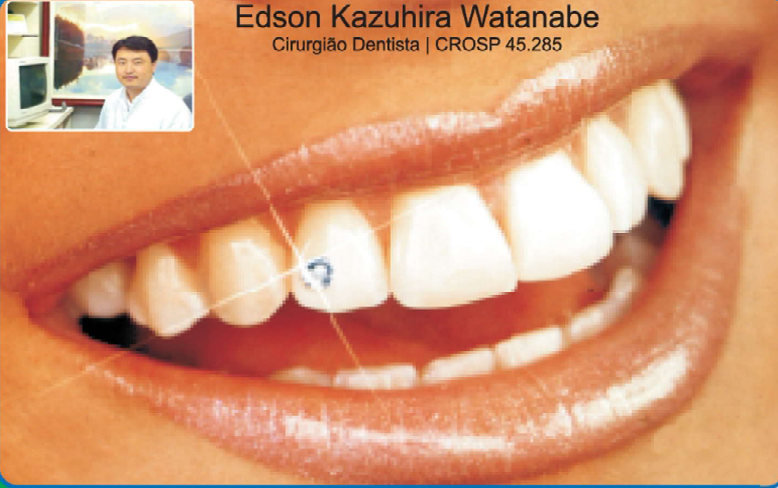
# WATANABE ODONTOLOGIA



“O mundo precisa do seu sorriso”!!!



**Edson Kazuhira Watanabe**  
Cirurgião Dentista | CROSP 45.285



**Fones: (15) 3542.2703 | 99762.4268**

**Rua Expedicionários, 607 | Centro | Capão Bonito | SP**

Continuação da pág 19

05.100.0006 - CONSTRUÇÃO DE	0,00	373.249,13	352.280,99	0,00	352.280,99	0,00	0,00	0,00	0,00	0,00	0,00	20.968,14
05.100.0027 - LEI PAULO GUSTA	0,00	6.000,00	6.000,00	0,00	6.000,00	0,00	0,00	0,00	0,00	0,00	0,00	0,00
05.100.0028 - LEI PAULO GUST	6.100,00	0,00	0,00	6.100,00	0,00	0,00	0,00	0,00	0,00	0,00	0,00	0,00
05.100.0189 - ASFALTO RUA D	379.394,23	4.810,77	4.810,77	379.394,23	4.810,77	0,00	0,00	0,00	0,00	0,00	0,00	0,00
05.100.0210 - FIMFINDA DE TRA	30.409,41	182.847,09	52.091,82	30.409,41	52.091,82	0,00	106.269,87	0,00	0,00	0,00	0,00	24.485,40
05.100.0213 - TRANSFERENCIA	3.134,25	0,00	0,00	3.134,25	0,00	0,00	0,00	0,00	0,00	0,00	0,00	0,00
05.220.0004 - EF - QSE	73.217,80	0,00	0,00	73.217,80	0,00	0,00	0,00	0,00	0,00	0,00	0,00	0,00
05.220.0008 - EF - PDDE	1.050,35	0,00	0,00	1.050,35	0,00	0,00	0,00	0,00	0,00	0,00	0,00	0,00
05.300.0002 - ASSISTÊNCIA FA	1.551,28	0,00	0,00	1.551,28	0,00	0,00	0,00	0,00	0,00	0,00	0,00	0,00
05.300.0004 - PROG AGENTES	8.117,20	0,00	0,00	8.117,20	0,00	0,00	0,00	0,00	0,00	0,00	0,00	0,00
05.300.0005 - PROGRAMA SAÚDE	1.782,18	0,00	0,00	1.782,18	0,00	0,00	0,00	0,00	0,00	0,00	0,00	0,00
05.500.0016 - SCFV/PAIF	3.397,75	0,00	0,00	3.397,75	0,00	0,00	0,00	0,00	0,00	0,00	0,00	0,00
05.500.0067 - PROCAD-SUAS	46,40	0,00	0,00	46,40	0,00	0,00	0,00	0,00	0,00	0,00	0,00	0,00
<b>TOTAL</b>	<b>1.813.277,92</b>	<b>1.120.434,53</b>	<b>899.817,12</b>	<b>1.809.326,38</b>	<b>899.817,12</b>	<b>1.369,54</b>	<b>106.269,87</b>	<b>0,00</b>	<b>0,00</b>	<b>2.582,00</b>	<b>114.347,54</b>	
<b>CÂMARA MUNICIPAL DE RIBEIRÃO GRANDE</b>												
01.110.0000 - GERAL	544,03	0,00	0,00	544,03	0,00	0,00	0,00	0,00	0,00	0,00	0,00	0,00
<b>TOTAL</b>	<b>544,03</b>	<b>0,00</b>	<b>0,00</b>	<b>544,03</b>	<b>0,00</b>	<b>0,00</b>	<b>0,00</b>	<b>0,00</b>	<b>0,00</b>	<b>0,00</b>	<b>0,00</b>	<b>0,00</b>



**PREFEITURA MUNICIPAL DE RIBEIRAO GRANDE**  
SETOR CONTABIL

Data: 11/07/2024 15:23:01  
Usuário: / 228,\*\*\*,\*\*\*-29  
(Página: 2 / 2)  
Sistema CECAM

Demonstrativo de Restos a Pagar - Período: 3º Bimestre / 2024

PODER / ORGÃO	SALDO DE EXEC. ANT.		LIQUIDAÇÃO	MOVIMENTAÇÃO ATÉ O BIMESTRE				INSC. AO FIN. EXEC.		SALDO ATE O BIMESTRE		
	Processados	Não Processados		Pagamentos		Cancelamentos		Processados	Não Processados	Processados	Não Processados	
				Processados	Não Proces.	Processados	Não Proces.					
<b>INSTITUTO DE PREVIDÊNCIA DO MUNICÍPIO DE RIBEIRÃO</b>												
04.602.0000 - REGIME PRÓPRI	9.365,12	0,00	0,00	1.767,55	0,00	7.597,57	0,00	0,00	0,00	0,00	0,00	0,00
<b>TOTAL</b>	<b>9.365,12</b>	<b>0,00</b>	<b>0,00</b>	<b>1.767,55</b>	<b>0,00</b>	<b>7.597,57</b>	<b>0,00</b>	<b>0,00</b>	<b>0,00</b>	<b>0,00</b>	<b>0,00</b>	<b>0,00</b>
<b>TOTAL GERAL</b>	<b>1.823.187,07</b>	<b>1.120.434,53</b>	<b>899.817,12</b>	<b>1.811.637,96</b>	<b>899.817,12</b>	<b>8.967,11</b>	<b>106.269,87</b>	<b>0,00</b>	<b>0,00</b>	<b>2.582,00</b>	<b>114.347,54</b>	

RIBEIRAO GRANDE, 30 de Junho de 2024



**PREFEITURA MUNICIPAL DE RIBEIRAO GRANDE**  
SETOR CONTABIL

Data: 11/07/2024 15:24:12  
Usuário: / 228.\*\*\*.\*\*\*-29  
(Página: 1 / 2)  
Sistema CECAM

**Demonstrativo de Apuração da Receita Corrente Líquida - R.C.L. Período: JULHO 2023 à JUNHO 2024**

ESPECIFICAÇÃO	EVOLUÇÃO DA RECEITA REALIZADA NOS ÚLTIMOS DZE MESES												Totais
	Julho	Agosto	Setembro	Outubro	Novembro	Dezembro	Janeiro	Fevereiro	Março	Abril	Maio	Junho	
<b>RECEITAS CORRENTES (I)</b>	<b>4.871.046,13</b>	<b>3.096.288,48</b>	<b>3.089.268,04</b>	<b>3.250.885,97</b>	<b>3.412.831,50</b>	<b>4.847.513,99</b>	<b>3.898.827,59</b>	<b>4.310.187,09</b>	<b>3.541.839,76</b>	<b>4.210.438,06</b>	<b>4.129.254,02</b>	<b>4.246.905,35</b>	<b>46.705.085,98</b>
Impostos, Taxas e Contribuições de Melhoria	1.962.520,41	202.240,96	310.320,29	213.025,70	202.925,46	317.005,19	97.730,09	207.949,73	271.737,39	470.833,20	392.073,52	301.107,10	5.029.481,82
Contribuições	12.360,58	135.314,61	10.718,98	10.860,37	11.646,44	10.333,81	132.484,67	143.474,03	140.482,35	157.862,50	150.941,32	151.125,26	1.067.604,92
Receita Patrimonial	63.836,75	62.355,57	63.241,33	44.424,00	36.072,60	-13.755,29	33.591,91	28.874,96	52.750,14	41.948,11	34.820,10	38.917,89	487.078,07
Receita Agropecuária	0,00	0,00	0,00	0,00	0,00	0,00	0,00	0,00	0,00	0,00	0,00	0,00	0,00
Receita Industrial	0,00	0,00	0,00	0,00	0,00	0,00	0,00	0,00	0,00	0,00	0,00	0,00	0,00
Receita de Serviços	0,00	0,00	0,00	0,00	0,00	0,00	0,00	0,00	0,00	0,00	0,00	0,00	0,00
Transferências Correntes	2.706.880,66	2.092.030,78	2.090.048,00	2.855.360,06	3.138.090,97	4.406.995,72	3.407.552,49	3.923.004,19	3.052.908,17	3.356.686,64	3.539.842,60	3.682.785,87	39.593.006,35
Outras Receitas Correntes	45.447,73	4.340,56	14.333,44	126.795,78	24.096,03	46.934,56	27.467,83	6.284,18	23.961,71	183.107,55	11.576,28	12.969,17	527.314,82
<b>DEDUÇÕES (II)</b>	<b>262.141,85</b>	<b>426.352,08</b>	<b>277.091,53</b>	<b>308.409,51</b>	<b>335.886,76</b>	<b>375.550,85</b>	<b>588.003,89</b>	<b>620.233,37</b>	<b>484.533,58</b>	<b>526.701,99</b>	<b>534.989,12</b>	<b>561.698,04</b>	<b>5.301.592,57</b>
Contrib. do Servidor a RPPS	0,00	124.099,16	0,00	0,00	0,00	0,00	121.312,28	131.212,15	129.796,12	137.366,00	136.067,08	138.310,15	918.162,94
Reduções de Receita para Formação do FUNDEF	262.141,85	302.252,92	277.091,53	308.409,51	335.886,76	375.550,85	466.691,61	489.021,22	354.737,46	389.335,99	398.922,04	423.387,89	4.383.429,63
(-) Vencimento dos agentes comunitários de saúde e dos agentes de combate às endemias (EC 120/2022)	0,00	0,00	0,00	0,00	0,00	0,00	0,00	0,00	0,00	0,00	0,00	0,00	0,00
<b>RECEITA CORRENTE LÍQUIDA (III) = (I - II)</b>													<b>41.403.493,41</b>
(-) Transf. da União relativas às emendas individuais (art. 166-A, §1º da CF (IV))	0,00	0,00	0,00	0,00	0,00	0,00	0,00	0,00	0,00	0,00	0,00	0,00	0,00
<b>RECEITA CORRENTE LÍQUIDA AJUSTADA PARA CÁLCULO DOS LIMITES DE ENDIVIDAMENTO (V) = (III-IV)</b>													<b>41.403.493,41</b>
(-) Transf. da União relativas às emendas de bancadas (art. 166-A, §16 da CF (VI))	0,00	0,00	0,00	0,00	0,00	0,00	0,00	0,00	0,00	0,00	0,00	0,00	0,00
<b>RECEITA CORRENTE LÍQUIDA AJUSTADA PARA CÁLCULO DOS LIMITES DA DESPESA COM PESSOAL (VII) = (V - VI)</b>													<b>41.403.493,41</b>



**PREFEITURA MUNICIPAL DE RIBEIRAO GRANDE**  
SETOR CONTABIL

Data: 11/07/2024 15:24:12  
Usuário: / 228.\*\*\*.\*\*\*-29  
(Página: 2 / 2)  
Sistema CECAM

**Demonstrativo de Apuração da Receita Corrente Líquida - R.C.L. Período: JULHO 2023 à JUNHO 2024**

RIBEIRAO GRANDE, 30 de Junho de 2024

MARCELO LUIS NUNES  
CPF 12953534822  
PREFEITO MUNICIPAL

EWERTON REICH VIEIRA  
1SP302290/C-0  
CONTADOR

ISIS SOUZA RENO  
CPF 34720658003  
CONTROLE INTERNO



**PREFEITURA MUNICIPAL DE RIBEIRAO GRANDE**  
SETOR CONTABIL

Data: 11/07/2024 15:25:55  
Usuário: / 228.\*\*\*.\*\*\*-29  
(Página: 1 / 1)  
Sistema CECAM

**QUADRO 1 - RECEITA DE IMPOSTOS - Base de Cálculo para Aplicação em Saúde - Período: Janeiro à Junho de 2024**

DISCRIMINAÇÃO	PREVISÃO INICIAL DO EXERCÍCIO	PREVISÃO ATUALIZADA	ARRECAÇÃO ATÉ O MÊS
<b>PRÓPRIOS</b>	<b>2.412.100,00</b>	<b>2.412.100,00</b>	<b>1.613.746,68</b>
<b>IMPOSTOS</b>	<b>2.203.000,00</b>	<b>2.203.000,00</b>	<b>1.520.131,01</b>
1.1.1.2.50.0.1.0000 - IMPOSTO SOBRE A PROPRIEDADE PREDIAL E TERRITORIAL URBAN	416.000,00	416.000,00	300.476,39
1.1.1.2.53.0.1.0000 - IMPOSTOS SOBRE TRANSMISSÃO 'INTER VIVOS' DE BENS IMOVEIS	300.000,00	300.000,00	106.386,00
1.1.1.3.03.1.1.0000 - IMPOSTO SOBRE A RENDA - RETIDO NA FONTE - TRABALHO - PRIN	850.000,00	850.000,00	642.543,35
1.1.1.4.51.1.1.0000 - IMPOSTO SOBRE SERVIÇOS DE QUALQUER NATUREZA - ISSQN - P	637.000,00	637.000,00	470.725,27
<b>DÍVIDA ATIVA DE IMPOSTOS</b>	<b>94.200,00</b>	<b>94.200,00</b>	<b>79.087,43</b>
1.1.1.2.50.0.3.0000 - IMPOSTO SOBRE A PROPRIEDADE PREDIAL E TERRITORIAL URBANA	85.000,00	85.000,00	78.132,22
1.1.1.4.51.1.3.0000 - IMPOSTO SOBRE SERVIÇOS DE QUALQUER NATUREZA - ISSQN - DI	9.200,00	9.200,00	955,21
<b>JUROS E MULTAS DE IMPOSTOS E DE DÍVIDA ATIVA DE IMPOSTOS</b>	<b>114.900,00</b>	<b>114.900,00</b>	<b>14.528,24</b>
1.1.1.2.50.0.2.0000 - IMPOSTO SOBRE A PROPRIEDADE PREDIAL E TERRITORIAL URBAN	1.100,00	1.100,00	445,16
1.1.1.2.50.0.4.0000 - IMPOSTO SOBRE A PROPRIEDADE PREDIAL E TERRITORIAL URBANA	108.400,00	108.400,00	13.910,06
1.1.1.4.51.1.2.0000 - IMPOSTO SOBRE SERVIÇOS DE QUALQUER NATUREZA - ISSQN -	1.000,00	1.000,00	122,21
1.1.1.4.51.1.4.0000 - IMPOSTO SOBRE SERVIÇOS DE QUALQUER NATUREZA - ISSQN - DI	4.400,00	4.400,00	50,81
<b>TRANSFERÊNCIAS</b>	<b>25.901.000,00</b>	<b>25.901.000,00</b>	<b>12.610.483,30</b>
<b>FEDERAIS</b>	<b>18.251.000,00</b>	<b>18.251.000,00</b>	<b>8.442.333,37</b>
1.7.1.1.51.1.1.0000 - COTA-PARTE DO FUNDO DE PARTICIPAÇÃO DOS MUNICÍPIOS - CO	18.240.000,00	18.240.000,00	8.441.336,00
1.7.1.1.52.0.1.0000 - COTA-PARTE DO IMPOSTO SOBRE A PROPRIEDADE TERRITORIAL R	11.000,00	11.000,00	997,37
<b>ESTADUAIS</b>	<b>7.650.000,00</b>	<b>7.650.000,00</b>	<b>4.168.149,93</b>
1.7.2.1.50.0.1.0000 - COTA-PARTE DO ICMS - PRINCIPAL	6.800.000,00	6.800.000,00	3.415.387,98
1.7.2.1.51.0.1.0000 - COTA-PARTE DO IPVA - PRINCIPAL	800.000,00	800.000,00	729.070,28
1.7.2.1.52.0.1.0000 - COTA-PARTE DO IPI - MUNICÍPIOS - PRINCIPAL	50.000,00	50.000,00	23.691,67
<b>TOTAIS</b>	<b>28.313.100,00</b>	<b>28.313.100,00</b>	<b>14.224.229,98</b>

FONTE = "Balancete Consolidado"

RIBEIRAO GRANDE, 30 de Junho de 2024

MARCELO LUIS NUNES  
CPF 12953534822  
PREFEITO MUNICIPAL

EWERTON REICH VIEIRA  
1SP302290/C-0  
CONTADOR

ISIS SOUZA RENO  
CPF 34720658003  
CONTROLE INTERNO



**PREFEITURA MUNICIPAL DE RIBEIRAO GRANDE**  
SETOR CONTABIL

Data: 11/07/2024 15:23:40  
Usuário: / 228.\*\*\*.\*\*\*-29  
(Página: 1 / 1)  
Sistema CECAM

**DEMONSTRATIVO DAS RECEITAS E DESPESAS PREVIDENCIÁRIAS - PERÍODO: Junho / 2024**

RECEITAS PREVIDENCIÁRIAS	PREVISÃO ANUAL INICIAL	PREVISÃO ANUAL ATUALIZADA	RECEITAS PREVISTAS ATÉ O BIMESTRE	RECEITAS REALIZADAS ATÉ O BIMESTRE
<b>RECEITAS CORRENTES(I)</b>	<b>1.318.450,00</b>	<b>1.318.450,00</b>	<b>659.224,92</b>	<b>794.063,78</b>
Receitas de Contribuições	1.296.450,00	1.296.450,00	648.224,94	794.063,78
Contribuição do Servidor Ativo Civil	1.292.600,00	1.292.600,00	646.299,96	792.216,92
Contribuição do Servidor Inativo Civil	3.650,00	3.650,00	1.774,98	1.188,30
Contribuição de Pensionista Civil	300,00	300,00	150,00	658,56
Compensação Previdenciária Entre Rios e Rios	0,00	0,00	0,00	0,00
Receita Patrimonial	22.000,00	22.000,00	10.999,98	0,00
Receitas de Valores Mobiliários	22.000,00	22.000,00	10.999,98	0,00
Outras Receitas Correntes	0,00	0,00	0,00	0,00
<b>RECEITAS DE CAPITAL (II)</b>	<b>0,00</b>	<b>0,00</b>	<b>0,00</b>	<b>0,00</b>
<b>RECEITAS INTRA-ORÇAMENTÁRIAS(III)</b>	<b>3.819.462,00</b>	<b>3.819.462,00</b>	<b>1.909.731,06</b>	<b>1.546.392,09</b>
Contribuição Patronal do Exercício	3.819.462,00	3.819.462,00	1.909.731,06	1.028.056,19
Contribuição Patronal Ativo Civil	3.819.462,00	3.819.462,00	1.909.731,06	1.028.056,19
Outras Receitas Intra-orçamentárias	0,00	0,00	0,00	518.335,90
<b>RECEITAS DE CAPITAL INTRA-ORÇAMENTÁRIA</b>	<b>0,00</b>	<b>0,00</b>	<b>0,00</b>	<b>0,00</b>
<b>DEDUÇÕES DE RECEITA ORÇAMENTÁRIAS (IV)</b>	<b>0,00</b>	<b>0,00</b>	<b>0,00</b>	<b>0,00</b>
<b>TRANSFERÊNCIA FINANCEIRAS PARA COBERTURA DE DÉFICIT(IV)</b>	<b>0,00</b>	<b>0,00</b>	<b>0,00</b>	<b>0,00</b>
<b>OUTROS APORTES FINANCEIROS AO RPPS(V)</b>	<b>0,00</b>	<b>0,00</b>	<b>0,00</b>	<b>0,00</b>
<b>TOTAL RECEITAS (VII)=(I+II+III+V+VI) - IV</b>	<b>5.137.912,00</b>	<b>5.137.912,00</b>	<b>2.568.955,98</b>	<b>2.340.455,87</b>

DESPESAS PREVIDENCIÁRIAS	DOTAÇÃO INICIAL	DOTAÇÃO ATUALIZADA	DESPESAS EMPENHADAS ATÉ O BIMESTRE	DESPESAS LIQUIDADAS ATÉ O BIMESTRE
<b>ADMINISTRAÇÃO (VII)</b>	<b>795.670,00</b>	<b>965.190,00</b>	<b>438.817,81</b>	<b>408.744,03</b>
Despesas Correntes	764.670,00	934.190,00	438.817,81	408.744,03
Despesas de Capital	31.000,00	31.000,00	0,00	0,00
<b>PREVIDENCIA SOCIAL (VIII)</b>	<b>3.800.000,00</b>	<b>4.100.000,00</b>	<b>2.087.797,67</b>	<b>2.087.797,67</b>
Aposentadorias	3.000.000,00	3.250.000,00	1.665.322,41	1.665.322,41
Pensões	800.000,00	850.000,00	422.475,26	422.475,26
Outras Despesas Previdenciárias	0,00	0,00	0,00	0,00
<b>RESERVA DO RPPS (SUPERÁVIT PREVISTO NO ORÇAMENTO)(IX)</b>	<b>542.242,00</b>	<b>72.722,00</b>	<b>0,00</b>	<b>0,00</b>
<b>TOTAL DAS DESPESAS PREVIDENCIÁRIAS (X)=(VII+VIII+IX)</b>	<b>5.137.912,00</b>	<b>5.137.912,00</b>	<b>2.526.615,48</b>	<b>2.496.541,70</b>
<b>RESULTADO PREVIDENCIÁRIO(XI)(VI-X)</b>	<b>0,00</b>	<b>0,00</b>	<b>-186.159,61</b>	<b>-156.085,83</b>

RIBEIRAO GRANDE, 30 de Junho de 2024

MARCELO LUIS NUNES  
CPF: 12953534822  
PREFEITO MUNICIPAL

EWERTON REICH VIEIRA  
1SP302290/O-0  
CONTADOR

ISIS SOUZA RENO  
CPF: 34/20656803  
CONTROLE INTERNO



**Prefeitura Municipal de Ribeirão Grande**  
Estado de São Paulo  
**CONCURSO PÚBLICO N.º 001/2020**  
**EDITAL DE CONVOCAÇÃO**  
**CONCURSO PÚBLICO**

Marcelo Luis Nunes, Prefeito do Município de Ribeirão Grande, usando das atribuições legais que lhe são conferidas, torna público o presente edital de convocação:

Fica convocada a candidata aprovada e classificada no Concurso Público realizado nos termos do edital nº 01/2020, abaixo relacionadas, obedecendo a classificação final, publicada em 24 de setembro de 2021, no jornal "A Tribuna Sudoeste". Devendo a mesma comparecer no Departamento Administrativo, sito à Rua Francisco Felipe de Lima, nº 40, das 08h00min às 17h00min.

Por ocasião do comparecimento ao Departamento Administrativo a candidata deverá apresentar todos os documentos pessoais originais acompanhados de uma cópia, conforme item 13.5 do edital 01/2020, para submeter-se a exame médico pré-admissional.

O não comparecimento da candidata convocada por esse edital, no prazo de 03 (três), dias úteis contados da sua publicação, implicará, automaticamente, na sua desistência e perda de todos os direitos havidos pelo referido Concurso Público, ficando a vaga disponível para o classificado seguinte.

AUXILIAR ADMINISTRATIVO			
Classificação	Nº de Inscrição	Nome	D.N.
15ª	32300591	FERNANDA DE ANDRADE SILVA	10/07/1999

E para que chegue ao conhecimento de todos e ninguém possa alegar ignorância foi expedido o presente edital que será publicado no jornal "A Tribuna Sudoeste" e site da prefeitura municipal de Ribeirão Grande [www.ribeiraogrande.sp.gov.br](http://www.ribeiraogrande.sp.gov.br) e afixado no local de costume.

Ribeirão Grande, 11 de julho de 2024.

**Marcelo Luis Nunes**  
Prefeito

**Maria Angélica Teixeira Ferreira**  
Coordenadora de Recursos Humanos



**PREFEITURA MUNICIPAL DE RIBEIRAO GRANDE**  
SETOR CONTABIL

Data: 11/07/2024 15:21:58  
Usuário: / 228.\*\*\*.\*\*\*-29  
(Página: 1 / 1)  
Sistema CECAM

**Quadro 6 - Aplicações com Recursos Próprios em Ensino - Período: 2º Trimestre / 2024**

RECEITAS DE IMPOSTOS				APLICAÇÃO MÍNIMA CONSTITUCIONAL	
PRÓPRIOS	PREVISÃO ATUALIZADA PARA O EXERCÍCIO	ARRECADADO ATÉ O TRIMESTRE	PARA O EXERCÍCIO (Prev. Atualizada)	ATE O TRIMESTRE (Arrecadação)	
Próprios	2.412.100,00	1.613.746,68			
Transferências da União	20.001.000,00	8.452.663,21			
Transferências do Estado	7.650.000,00	4.168.149,93			
<b>TOTAL</b>	<b>30.063.100,00</b>	<b>14.234.559,82</b>			
Retenções ao FUNDEB	5.180.200,00	2.522.096,21	<b>TOTAL (25%)</b>	7.515.775,00	3.558.639,96
<b>RECEITAS LÍQUIDAS</b>	<b>24.882.900,00</b>	<b>11.712.463,61</b>			

DESPESAS TOTAIS									
	DOTAÇÃO ATUALIZADA PARA O EXERCÍCIO		DESPESA EMPENHADA ATÉ O TRIMESTRE		DESPESA LIQUIDADADA ATÉ O TRIMESTRE		DESPESA PAGA ATÉ O TRIMESTRE		
	VALOR	%	VALOR	%	VALOR	%	VALOR	%	
<b>TOTAL</b>	9.091.300,00	32,07	3.975.095,34	27,93	3.975.095,34	27,93	3.902.736,22	27,42	
Educação Infantil	1.918.000,00	6,38	510.601,62	3,59	510.601,62	3,59	492.986,30	3,46	
Ensino Fundamental	2.783.100,00	9,26	943.197,51	6,63	943.197,51	6,63	887.653,71	6,24	
Retenções ao FUNDEB	5.180.200,00	17,23	2.522.096,21	17,72	2.522.096,21	17,72	2.522.096,21	17,72	

DEDUÇÕES									
Educação Infantil									
(-) Ganhos de Aplicações Financeiras			0,00	0,00	0,00	0,00	0,00	0,00	0,00
Ensino Fundamental									
(-) Ganhos de Aplicações Financeiras			0,00	0,00	0,00	0,00	0,00	0,00	0,00
<b>FUNDEB RETIDO E NÃO APLICADO NO RETORNO</b>			0,00	0,00	0,00	0,00	0,00	0,00	0,00

DESPESAS LÍQUIDAS									
<b>TOTAL</b>			3.975.095,34	27,93	3.975.095,34	27,93	3.902.736,22	27,42	
EDUCAÇÃO INFANTIL			510.601,62	3,59	510.601,62	3,59	492.986,30	3,46	
ENSINO FUNDAMENTAL			943.197,51	6,63	943.197,51	6,63	887.653,71	6,24	
RETENÇÕES AO FUNDEB			2.522.096,21	17,72	2.522.096,21	17,72	2.522.096,21	17,72	

RIBEIRAO GRANDE, 30 de Junho de 2024

MARCELO LUIS NUNES  
CPF: 12953534822  
PREFEITO MUNICIPAL

EWERTON REICH VIEIRA  
1SP302290/O-0  
CONTADOR

ISIS SOUZA RENO  
CPF: 34/20656803  
CONTROLE INTERNO

# Motorista de ônibus envolvido em acidente com 10 mortos diz à polícia que estava descansado e que veículo apresentou falha mecânica

Tragédia com ônibus de excursão religiosa deixou 10 mortos e mais de 40 feridos em Itapetininga (SP), na madrugada do dia 5 de julho. Motorista do veículo prestou depoimento nesta quinta-feira (11)



Ônibus bateu em pilastra na SP 127 em Itapetininga (SP) — Foto: Mike Adas/TV TEM

O motorista do ônibus envolvido no grave acidente que matou dez pessoas na Rodovia Francisco da Silva Pontes (SP-127) em Itapetininga (SP), disse, em depoimento à polícia, ontem, quinta-feira (11), que estava descansado para a viagem e que o veículo apresentou falha mecânica.

O delegado assistente da Seccional de Itapetininga, Luís Henrique Nunes, informou à TV TEM que o motorista foi ouvido na delegacia de Itapeva (SP), onde afirmou que tem mais de 40 anos de experiência em viagens do tipo e que estava acostumado com o trajeto de Itapeva a Aparecida (SP), além de ter se preparado para a viagem.

Ainda conforme Nunes, foi após passar por uma balança que estava em um trecho da viagem, que o motorista alegou ter sentido um problema no volante.

"O ônibus teria dado uma guinada, ele não conseguiu acertar a condição do ônibus, e acabou causando o acidente porque justamente ele não conseguiu acertar. Então, ele atribuiu tudo a um problema mecânico do ônibus", explica o delegado assistente.

"Ele foi questionado sobre a questão do acionamento dos freios e ele falou que ele fez, sim, o uso dos freios, e acredita que não tenha marcas



Acidente com ônibus em rodovia de Itapetininga deixou 10 mortos — Foto: Mike Adas/TV TEM

na rodovia dos freios pelo sistema ser ABS, mas ele foi questionado também sobre os freios e disse que fez uso e que, logo após ele perder o controle, o ônibus caiu na vala e aí ficou bem mais difícil de realizar o controle, sendo, na visão dele, inevitável a produção do acidente", completou.

O acidente ocorreu na madrugada do dia 5 de julho e deixou mais de 40 pessoas feridas. O último paciente que continuava internado, um menino de um ano e 11 meses, recebeu alta médica nesta quinta-feira. A mãe dele morreu no acidente.

Já o pai, que também estava no ônibus e se machucou, ficou internado no Hospital Léo Orsi Bernardes (HLOB), em

Itapetininga, e, quando recebeu alta, viajou a Sorocaba para acompanhar o filho no CHS.

### Investigação

No dia da tragédia, o motorista do ônibus, que estava habilitado para dirigir este tipo de veículo, foi submetido ao teste do bafômetro que deu negativo para ingestão de álcool. Além disso, os investigadores aguardam o resultado do exame toxicológico que ele fez.

Segundo a Polícia Civil, as primeiras informações apontam que o volante do ônibus teria travado, o que teria feito o veículo sair da pista e bater contra um viaduto.

Um inquérito foi aberto pelo 2º Distrito Policial de Itapetininga, que espera os laudos da pe-



Vítimas (da esquerda para a direita): Moacir, Gilmar, Gilberto, Valdira e Tiago, Vanessa, Jeciele, Yolanda, José Carlos e Edna — Foto: Reprodução/Redes sociais

grupo costumava fazer a mesma viagem todos os anos e que todos se conheciam. Nas redes sociais, a empresa manifestou pesar pelo ocorrido e informou que presta apoio aos afetados pelo acidente.

### Despedida

As vítimas do acidente foram veladas e sepultadas no dia 6 de julho, em três cidades diferentes.

Em Ribeirão Branco, no bairro Palmerinha, foram velados seis integrantes da mesma família: **Moacir Ferreira de Moraes, Valdira de Souza Moraes, Gilmar de Jesus Moraes, Gilberto Moraes, Vanessa Souza Moraes e Tiago de Souza Moraes.**

**José Carlos Bento** e a esposa **Edna Carvalho da Silva Bento** foram velados em Itapeva, na sala do Prever. O casal foi sepultado no cemitério da cidade.

Já **Jeciele Rodrigues Rosa** foi velada na Igreja Unidades de Itapeva, no Jardim Bonfiglioli, e sepultada no cemitério do município.

**Yolanda Maria de Oliveira** foi velada no Velório Central, na Sala Hortênsia, em Sorocaba. Em seguida, ela foi sepultada no Cemitério Santo Antonio, na zona oeste da cidade. *(Por gl Itapetininga e Região)*

rícia técnica para dar andamento à investigação. A previsão é que eles fiquem prontos em até 30 dias.

Alguns passageiros do ônibus já prestaram depoimento na delegacia no dia do acidente. Uma perícia em 3D também foi feita para mapear e reproduzir o que aconteceu.

O ônibus, que pertence à empresa de fretamento Onix Turismo, saiu da cidade de Itapeva (SP) e tinha como destino Aparecida (SP). Na excursão religiosa havia 55 pessoas. Destas, 10 morreram e mais de 40 ficaram feridas.

### Veja quem são as vítimas:

- Moacir Ferreira de Moraes, de 73 anos;
- Gilmar de Jesus

Moraes, de 48 anos, trabalhador rural (filho de Moacir Moraes);

- Gilberto Moraes, de 42 anos (filho de Moacir Moraes);

- Valdira de Souza Moraes (esposa de Gilmar);

- Vanessa Souza Moraes, de 37 anos (esposa de Gilberto Moraes);

- Tiago de Souza Moraes, de seis anos (filho de Gilberto e Vanessa Moraes);

- Yolanda Maria de Oliveira, de 28 anos (esposa do neto de Moacir Moraes);

- José Carlos Bento;


- Edna Carvalho da Silva Bento (esposa de José Carlos);

- Jeciele Rodrigues Rosa, 24 anos.

Por telefone, a Onix Turismo informou que o

# Família procura por mulher que desapareceu após dizer que iria viajar para Capão Bonito

Segundo o boletim de ocorrência, Adriana Rodrigues da Silva havia se mudado para Itu há três meses e disse que iria para Sorocaba (SP) pegar um ônibus para visitar a família em Capão Bonito (SP)



Família procura por mulher que desapareceu após dizer que iria viajar no interior de São Paulo — Foto: Arquivo pessoal

Uma família de Capão Bonito (SP) procura por uma mulher, de 34 anos, que mora em Itu (SP) e que desapareceu no domingo (7) após dizer que iria visitar a família.

Conforme o boletim de ocorrência, Adriana Rodrigues da Silva havia se mudado para Itu há três meses. A família informou que ela é usuária de drogas e também faz tratamento contra o câncer de mama.

No dia em que desapareceu, ela havia dito que iria para Sorocaba (SP), mas não foi vista desde então.

A família informou

que já procurou em hospitais, na rodoviária onde ela pegaria o ônibus e em abrigos para pessoas em situação de rua, mas não a encontrou.

Informações sobre o paradeiro de Adriana que possam ajudar na investigação podem ser comunicadas pelos telefones 181 do Disque Denúncia e 190 da Polícia Militar. (Por g1 Sorocaba e Jundiaí)

**ASSOCIE-SE À SANTA CASA, UM DIA VOCÊ PODE PRECISAR DELA**



Portas, Grades, Portões, Janelas, Calhas, Forro PVC, Rufos c/4 Metros, Estruturas Metálicas, Ferro p/Construções e Reformas em Geral

Tudo posso naquele que me fortalece

Rua Rio Grande do Sul, 542 - Capão Bonito

**ROJÃO**  
Casa de Carnes Balai

e-mail: rojao.do.balao@hotmail.com FONE: (15) 3544-1146

**8 ANOS**

**COFESA**

A CADA R\$ 150,00 EM COMPRAS, GANHE 1 CUPOM E CONCORRA A VÁRIOS PRÊMIOS

<b>DIA 24/02</b> 2 VALES COMPRA DE R\$ 1.000,00 CADA	<b>DIA 04/05</b> 2 VALES COMPRA DE R\$ 1.000,00 CADA	<b>DIA 13/07</b> 2 VALES COMPRA DE R\$ 1.000,00 CADA
<b>DIA 21/09</b> 3 VALES COMPRA DE R\$ 1.000,00 CADA	<b>DIA 19/10</b> 1 MOTO BIZ 110 E VOUCHER DE VIAGEM P/ NORDESTE C/ ACOMPANHANTE	<b>DIA 28/12</b> AS 17H00 1 RENAULT KWID ZEN

**COFESA**  
CAPÃO BONITO  
LOJA 14